

Easy Fry XL Surface

QUICK START GUIDE

KIT DE DÉMARRAGE RAPIDE - SCHNELLSTART-ANLEITUNG - SNELSTARTGIDS



Tefal

YOUR PRODUCT

VOTRE PRODUIT - IHR PRODUKT - JOUW PRODUCT



Digital touchscreen panel

Ecran digital tactile - Digitaler Touchscreen Bildschirm - Digitaal touchscherm

1 large drawer

1 large cuve - 1 große Schublade - 1 grote lade

PRODUCT INTERFACE

INTERFACE PRODUIT - PRODUKT OBERFLÄCHE - BEDIENINGSSCHERM

10 pre-set programs

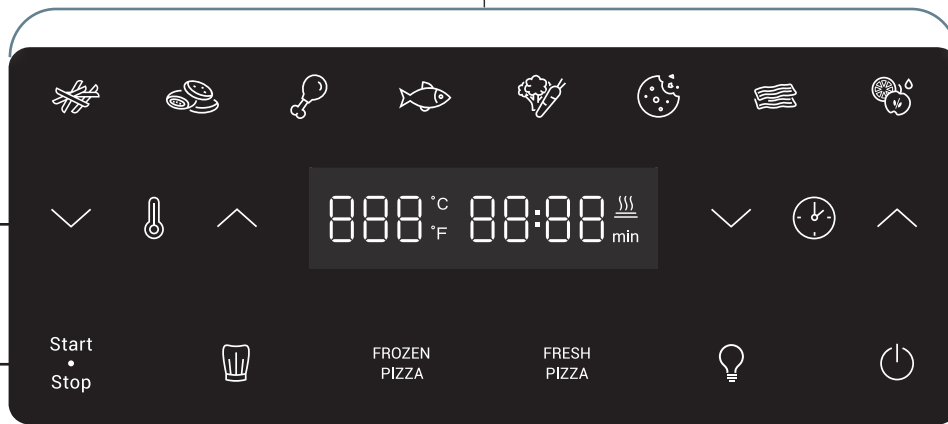
10 programmes prédéfinis - 10 voreingestellte Programme - 10 automatische programma's

Temperature control

Contrôle de la température - Temperaturkontrolle - temperatuurregeling

Start/stop cooking

Lancement/arrêt de cuisson - Kochen starten/stoppen - koken starten/stoppen



Time control

Contrôle du temps - Zeitkontrolle - Tijdscontrole

On/Off device

Marche/arrêt machine - Gerät ein/aus - Apparaat aan/uit

To change the cooking mode






























Naviguer entre les modes - So ändern Sie den Garmodus - De kookstand wijzigen

To switch the light on/off

Pour allumer/éteindre l'éclairage - So schalten Sie das Licht ein/aus - Het licht aan/uit zetten

COOKING GUIDE

GUIDE DE CUISSON - ANLEITUNG ZUM KOCHEN - KOOKGIDS

					SHAKE
POTATOES & FRIES - POMMES DE TERRE ET FRITES - KARTOFFELN UND POMMES FRITES - AARDAPPELEN EN FRIET					
	1 kg	35 min	180°C		x 2
MEAT & POULTRY - VIANDES ET VOLAILLES - FLEISCH UND GEFLÜGEL - VIEES EN GEVOGELTE					
	6 pieces (875 g)	25 min	180°C		-
	12 pieces (1,5kg)	25 min	200°C		-
	8 pieces	8 min	180°C		-
	10 (125 g / sausage)	25 min	200°C		-
FISH - POISSON - FISCH - VIS					
	6 (150 g/piece)	8min	200°C		-
	12 pieces (435 g)	7 min	140°C		-
SNACKS - SNACKS - SNACKS - SNACKS					
	25 pieces (700 g)	15 min	200 °C		-
	750 g	16 min	200 °C		-
	26 cm diameter	10 min	200 °C	FROZEN PIZZA	-
	26 cm diameter	6 min	220 °C	FRESH PIZZA	-
VEGETABLES - LÉGUMES - GEMÜSE - GROENTEN					
	600 g	10 min	200 °C		/
	800 g	20 min	180 °C		X 2
BAKING - PÂTISSERIE - BACKEN - BAKKEN					
	9 - 12 pieces	10 min	180 °C		/
DEHYDRATION - DÉSHYDRATATION - AUSTROCKNUNG - DEHYDRATION					
	1 - 2 pieces	70 °C	4 h		/

Easy Fry XL Surface

T

FOR MORE RECIPE INSPIRATION
AND IDEAS, DOWNLOAD THE
TEFAL APP

POUR PLUS D'INSPIRATION ET D'IDÉES DE RECETTES,
TÉLÉCHARGEZ L'APPLICATION TEFAL

FÜR WEITERE REZEPTINSPIRATIONEN UND IDEEN, LADEN
SIE DIE TEFAL APP HERUNTER

DOWNLOAD DE TEFAL APP VOOR MEER RECEPTINSPIRATIE
EN IDEEËN



JOIN THE TEFAL MOVEMENT!

REJOIGNEZ LE MOUVEMENT TEFAL ! - WERDEN SIE TEIL DER TEFAL COMMUNITY! - DOE MEE MET DE TEFAL-BEWEGING!



TEFAL APP



YOUTUBE CHANNEL



TEFAL
ON INSTAGRAM

POST YOUR RECIPES #EASYFRYFAMILY

POSTEZ VOS RECETTES #EASYFRYFAMILY - VERÖFFENTLICHEN SIE IHRE REZEPTE #EASYFRYFAMILY -
POST JE RECEPTEN #EASYFRYFAMILY

