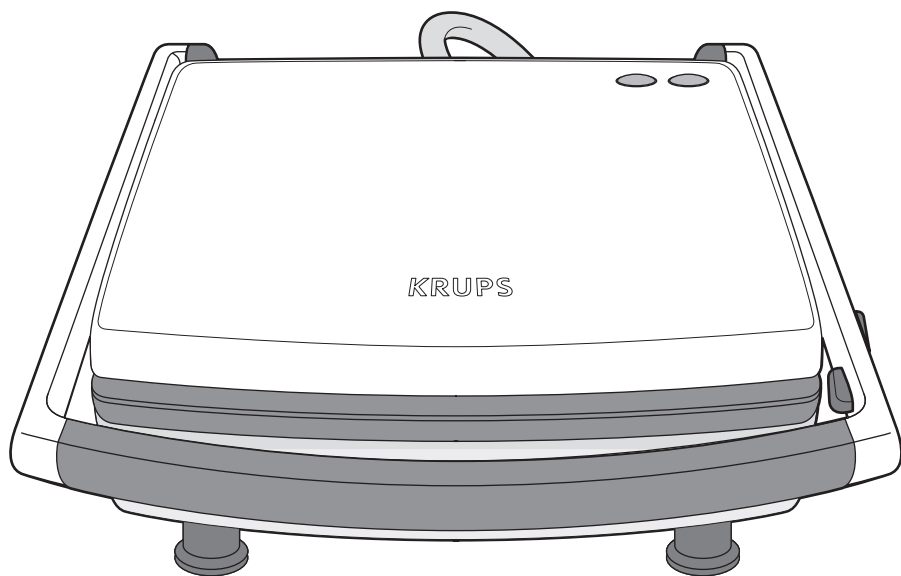
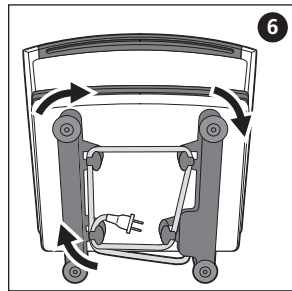
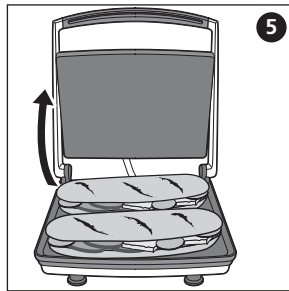
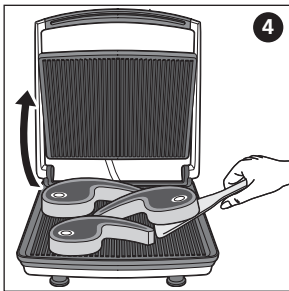
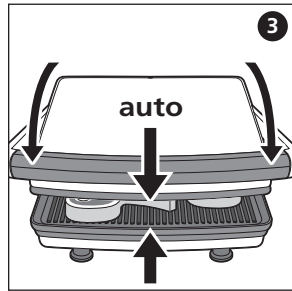
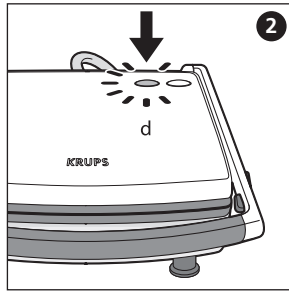

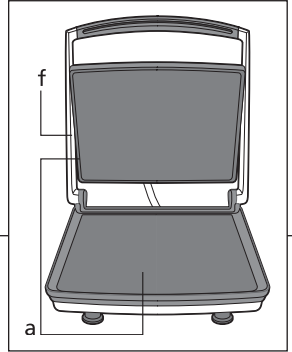
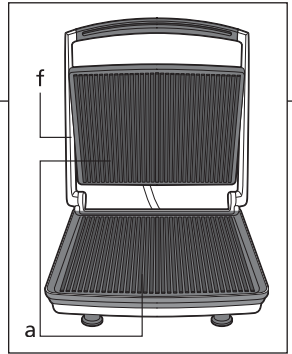
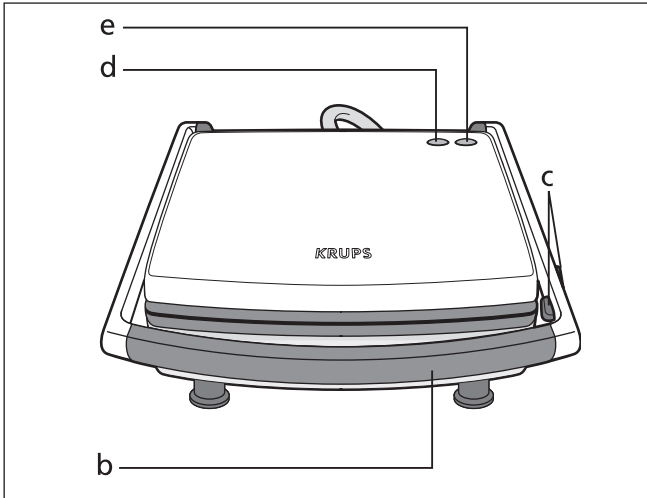


KRUPS





KRUPS

Universal Grill
Panini Maker

English 5

Español 9

Français 11

IMPORTANT SAFEGUARDS

When using electrical appliances, basic safety precautions should always be followed including the following :

- Read all instructions.
- Do not touch hot surfaces. Use handles or knobs.
- To protect against electrical shock, do not immerse cord, plug, or complete appliance in water or other liquids.
- Close supervision is necessary when any appliance is used by or near children.
- Unplug from outlet when not in use and before cleaning. Allow to cool before putting on or taking off parts.
- Do not operate any appliance with a damaged cord or plug or after the appliance malfunctions, or has been damaged in any manner. Return appliance to the nearest authorized KRUPS Service Center for examination, repair or adjustment.
- The use of accessory attachments not recommended or sold by KRUPS may cause injuries.
- Do not use outdoors.
- Do not let the cord hang over the edge of the table or counter, or touch hot surfaces.
- Do not place on or near a hot gas or electric burner or in a heated oven.
- Extreme caution must be used when moving an appliance containing hot oil or other hot liquids.
- To disconnect remove plug from wall outlet.
- Do not use the appliance for other than intended household use.
- Do not use metallic fasteners to hold the food in place. Sharp utensils should not be used.
- Always check that the voltage indicated on the identification panel matches that of your electrical installation.
- For household use only. Using the appliance for other than its intended use will void the warranty.
- Position the appliance on a flat, heat resistant surface.
- Do not leave or use the appliance in a damp area.
- Do not touch the non-stick plates when in use.
- When the appliance is on, do not leave it unattended.
- A fire may occur if the appliance is covered with flammable material including curtains, draperies, walls, etc, when in operation.

SAVE THESE INSTRUCTIONS

CAUTION

This appliance is for household use. Any servicing other than cleaning and user maintenance should be performed by the nearest authorized KRUPS Service Center. Visit our website at www.krups.com or contact our Consumer Service department for the service center nearest to you.

- Do not immerse appliance in water.
- To reduce the risk of fire or electric shock, do not dismantle the appliance. Repair should be done by an authorized KRUPS Service Center only.

SPECIAL CORD INSTRUCTIONS

- A. A short power-supply cord is provided to reduce the risk of becoming entangled in or tripping over a longer cord.
- B. Extension cords are available and may be used if care is exercised in their use.
- C. If an extension cord is used, (1) the marked electrical rating of the extension cord should be at least as great as the electrical rating of the appliance, (2) the cord should be arranged so that it will not drape over the counter top or table top where it can be pulled on by children or tripped over unintentionally.
- D. This appliance has a polarized plug (one blade is wider than the other). To reduce the risk of electric shock, this plug is intended to fit into a polarized outlet only one way. If the plug does not fit fully into the outlet, reverse the plug. If it still does not fit, contact a qualified electrician. Do not attempt to modify the plug in any way.

In the interest of improving products, Krups reserves the right to change specifications without prior notice.

MANUFACTURER'S WARRANTY

With a strong commitment to the environment, most of Krups products are repairable during and after the warranty period. Before returning any defective products to the point of purchase, please call Krups consumer service directly at the phone number below for repair options. Your help to sustain the environment is appreciated!

The Warranty

This product is guaranteed by Krups for a period of 2 years against any manufacturing defect in materials or workmanship, starting from the initial date of purchase.

The manufacturer's warranty by Krups is an extra benefit which does not affect consumer's Statutory Rights.

The Krups warranty covers all costs related to restoring the proven defective product so that it conforms to its original specifications, through the repair or replacement of any defective part and the necessary labor. At Krups's choice, a replacement product may be provided instead of repairing a defective product. Krups's sole obligation and your exclusive resolution under this warranty are limited to such repair or replacement.

Conditions & Exclusions

The Krups warranty only applies within USA, Canada & Mexico, and is valid only on presentation of a proof of purchase. The product can be taken directly in person to an authorized service centre or must be adequately packaged and returned, by recorded delivery (or equivalent method of postage), to a Krups authorized service centre. Full address details for each country's authorized service centre are listed on the Krups website (www.krups.com) or by calling the appropriate telephone number listed below to request the appropriate postal address.

Krups shall not be obliged to repair or replace any product which is not accompanied by a valid proof of purchase.

This warranty will not cover any damage which could occur as a result of misuse, negligence, failure to follow Krups instructions, use on current or voltage other than as stamped on the product, or a modification or unauthorized repair of the product. It also does not cover normal tear and wear, maintenance or replacement of consumable parts, and the following:

- using the wrong type of water or consumable
- scaling (any de-scaling must be carried out according to the instructions for use);
- ingress of water, dust or insects into the product;
- mechanical damages, overloading
- damages or bad results due to wrong voltage or frequency
- accidents including fire, flood, lightning, etc
- professional or commercial use
- damage to any glass or porcelain ware in the product

This warranty does not apply to any product that has been tampered with, or to damages incurred through improper use and care, faulty packaging by the owner or mishandling by any carrier.

The Krups manufacturer's warranty applies only for products purchased and used in USA, Canada & Mexico. Where a product purchased in one country and then used in another one:

- a) The Krups guarantee duration is the one in the country of usage of the product, even if the product was purchased in another listed country with different guarantee duration.
- b) The Krups guarantee does not apply in case of non conformity of the purchased product with the local standards, such as voltage, frequency, power plugs, or other local technical specifications
- c) The repair process for products purchased outside the country of use may require a longer time if the product is not locally sold by Krups
- d) In cases where the product is not repairable in the new country, the Krups guarantee is limited to a replacement by a similar product or an alternative product at similar cost, where possible.

Consumer Statutory Rights

This Krups manufacturer's warranty does not affect the statutory rights a consumer may have or those rights that cannot be excluded or limited, nor rights against the retailer from which the consumer purchased the product. This warranty gives a consumer specific legal rights, and the consumer may also have other legal rights which vary from State to State or Country to Country or Province to Province. The consumer may assert any such rights at his sole discretion.

Additional information

Accessories, Consumables and end-user replaceable parts can be purchased, if locally available, as described in Krups internet site / www.krups.com.

CANADA GROUPE SEB CANADA
345 Passmore Avenue Toronto, ON
M1V 3N8
1-800-418-3325

MEXICO G.S.E.B. MEXICANA,
S.A. de C.V. Goldsmith
38 Desp. 401, Col. Polanco Chapultec
Delegacion Miguel Hidalgo
11 560 Mexico D.F.
(01800) 112 83 25

U.S.A. GROUPE SEB USA
2121 Eden Road
Millville, NJ 08332
800-526-5377

English

Thank you for choosing an appliance from the **KRUPS** Electrical Cooking assortment, designed for domestic use only.

Description

- a Non-stick grill or flat plates (according to model)
- b Insulated Cool-touch handle
- c Safety locking latch for storage
- d On/Off indicator light
- e Ready indicator light
- f Floating Hinge System

Getting Started

- Place the appliance on a stable, heat resistant surface: do not use it on a soft surface such as a table pad.

Do not place the appliance on or near slippery or hot surfaces. Do not let the cord hang down over a source of heat (hot plates, gas cookers, etc.).

Before using the appliance for the first time:

- Open the appliance.
- Remove any packaging, stickers and accessories from both inside and outside the appliance.
- Lightly coat the plates with vegetable oil or non-stick cooking spray.

Using the appliance

- Close the appliance.

Check that your electrical installation is compatible with the power and voltage shown underneath the appliance.

Plug the appliance into an earthed socket only.

If the power supply cord is damaged, it must be replaced by the manufacturer or its service agent or a similarly qualified person in order to avoid a hazard.

- Plug into outlet. Both of the indicator lights (d) and (e) will illuminate **(1)**.
- When the appliance reaches the required temperature, the ready indicator light (e) will go out **(2)**.

When the appliance is used for the first time, it may give off a slight odor and smoke, this is normal.

- Open the appliance and place the food on the lower plate.
- Close the appliance. The Krups floating hinge system (f) easily adjusts to accommodate different food thickness **(3)**.
- Leave the food to cook for the desired time.
- You can open the appliance at any time to check on the progress of the cooking.
- When the desired result is achieved, remove the food using a wooden to avoid damaging the non-stick coating **(4) (5)**.
- Unplug the appliance and allow it to cool.

Practical hints

- It is recommended to adapt cooking according to your own taste.
- Avoid the use of metallic or sharp utensils, as they will damage the non-stick coating of the plates.

Cleaning

- Always disconnect the appliance before cleaning, and leave to cool.
- Do not place the appliance in water or under running water.
- **To clean the exterior**, wipe with a damp cloth and dry.
- **To clean the interior**, wipe the plates with a damp cloth, some dishwashing soap may be used. Then wipe with a wet sponge and dry carefully.
- **Do not use metal scouring pads, scouring powders, or abrasives** when cleaning the interior or exterior of this appliance.

Storage

The appliance can be stored vertically to save space. Close the safety locking latch (c) for a convenient upright storage **(6)**.

GARANTÍA DEL FABRICANTE

Comprometidos fuertemente con el medio ambiente, la mayoría de los productos Krups son reparables durante y posteriormente al periodo de garantía. Antes de regresar cualquier producto al sitio de venta, por favor llame directamente a servicios al consumidor de Krups, para conocerlas opciones de reparación, al número indicado abajo.

Apreciamos su ayuda para preservar el medio ambiente!

Garantía

Krups garantiza este producto por **2 años** contra cualquier defecto de fabricación tanto en materiales como en mano de obra, a partir de la fecha de compra.

La garantía del fabricante Krups, es un beneficio extra que no afecta los derechos legales del consumidor.

La garantía Krups cubrirá todos los gastos relacionados con la reparación de los productos defectuosos hasta que cumplan con sus especificaciones originales, mediante la reparación o reemplazo de cualquier pieza defectuosa y la mano de obra necesaria para ello. A criterio de Krups, en lugar de la reparación, podría hacer cambio de producto. Incluyendo solo para México, los gastos de transportación razonablemente erogados para el cumplimiento de esta garantía, exclusivamente para aquellos sitios donde no se cuente con un centro de servicio autorizado.

La única obligación de Krups y su exclusiva determinación bajo esta garantía se limita a la reparación o reemplazo del producto.

Condiciones y exclusiones

La garantía Krups, aplica solamente en Estados Unidos de Norteamérica, Canadá y México, y será válida solamente con la presentación del comprobante de compra. El producto puede ser llevado directamente a un centro de servicio autorizado, o debidamente empaçado y devuelto, mediante servicio de mensajería autorizada (o servicio de paquetería equivalente), al centro de servicio autorizado de Krups. Detalles y dirección completa de los centros de servicio autorizados de cada país, se encuentran listados en la dirección electrónica de Krups (www.krups.com) o bien llamando al número telefónico de cada país indicado abajo, para solicitar la dirección correspondiente.

Krups no está obligado a reparar o reemplazar ningún producto el cual no sea acompañado de su comprobante de compra.

Esta garantía no cubre ningún daño que pudiera ocurrir como resultado de mal uso, negligencia, o no haber seguido las instrucciones de uso establecidas por Krups, uso de corriente o voltaje diferente al indicado en el producto, o una modificación o reparación no autorizada del mismo. Tampoco cubre el desgaste o deterioro normal del producto, ni el reemplazo de componentes consumibles, ni lo siguiente:

- uso de tipo incorrecto de agua cualquier otro producto inadecuado
- sarro (la eliminación de sarro (residuos calcáreos) deberá ser llevada a cabo de acuerdo a las instrucciones de uso)
- ingreso de agua, polvo o insectos al interior del producto
- daños mecánicos, sobrecargas
- accidentes incluyendo fuego, inundaciones, rayos, etc
- uso comercial o profesional
- daños en componentes de vidrio o cerámicos en el producto

Esta garantía no aplica a ningún producto si ha sido intervenido, o presenta daños derivados de uso o cuidado incorrecto, mal empaçado por el propietario o mal manejo por parte del servicio de paquetería.

La garantía Krups, aplica solo a los productos comprados en Estados Unidos de Norteamérica, Canadá y México, cuando un producto es comprado en un país y usado en otro diferente:

- a) La duración de la garantía Krups es la correspondiente al país donde se utilice el producto, aún cuando la duración de la garantía donde haya sido comprado el producto dentro de los países listados, sea diferente.
- b) La garantía Krups no aplica en caso de no conformidad del producto comprado con los estándares locales, tales como voltaje, frecuencia, contactos eléctricos, u otras especificaciones técnicas.
- c) El proceso de reparación de un producto comprado fuera del país de uso, puede necesitar de un tiempo mayor si el producto no es vendido localmente
- d) En caso de que el producto no sea reparable en el nuevo país, la garantía Krups se limita al reemplazo por un producto similar, o un producto alternativo de costo similar, dentro de lo posible.

Derechos establecidos por la ley al Consumidor

This Krups manufacturer's warranty does not affect the statutory rights a consumer may have or those rights that cannot be excluded or limited, nor rights against the retailer from which the consumer purchased the product. This warranty gives a consumer specific legal rights, and the consumer may also have other legal rights which vary from State to State or Country to Country or Province to Province. The consumer may assert any such rights at his sole discretion.

Información adicional

Accesorios, consumibles y piezas reemplazables pueden ser compradas si localmente se encuentran disponibles, como se describe en el sitio de internet de Krups / www.krups.com.

CANADA GROUPE SEB CANADA
345 Passmore Avenue Toronto, ON
M1V 3N8
1-800-418-3325

MEXICO G.S.E.B. MEXICANA,
S.A. de C.V. Goldsmith
38 Desp. 401, Col. Polanco Chapultec
Delegación Miguel Hidalgo
11 560 Mexico D.F.
(01800) 112 83 25

U.S.A. GROUPE SEB USA
2121 Eden Road
Millville, NJ 08332
800-526-5377

Gracias por elegir un aparato **KRUPS** de la gama Cocción eléctrica, destinado únicamente a un uso doméstico.

Descripción

- a Placas grill o planas (depende del modelo) con recubrimiento antiadherente
- b Asa termo aislante
- c Botón de seguridad para guardar el aparato
- d Indicador luminoso de funcionamiento
- e Indicador luminoso de temperatura
- f Bisagras ajustables

Encendido

- Coloque el aparato sobre una superficie de trabajo estable y horizontal, resistente al calor.

No coloque el aparato sobre una superficie resbalosa o caliente. El cable de alimentación no deberá estar nunca cerca ni en contacto con las partes calientes del aparato ni cerca de una fuente de calor.

Antes de utilizar el aparato por primera vez:

- Abra el aparato.
- Retire cualquier embalaje, adhesivo y accesorio del interior y exterior del aparato.
- Cubra las placas con un poco de aceite o rocíe aceite en spray.

Uso del aparato

- Cierre el aparato.

Compruebe que su instalación eléctrica es compatible con la potencia y el voltaje que aparece en la placa del aparato.

Conecte el aparato a un enchufe con toma de tierra.

Si el cable de alimentación está dañado, éste debe reemplazarse por el fabricante, o en un Centro de Servicio autorizado por KRUPS, o una persona calificada, para evitar cualquier peligro.

- Enchufe el aparato a la toma de corriente. Los indicadores (d) y (e) se encenderán **(1)**.
- Cuando el aparato alcanza la temperatura adecuada, el indicador luminoso (e) se apaga **(2)**.

Quando el aparato se utiliza por primera vez, puede desprenderse un ligero humo y olor.

- Abra el aparato y coloque los alimentos en las placas.
- Cierre el aparato. Las bisagras (f) se ajustarán automáticamente al grosor de los alimentos **(3)**.
- Deje el alimento cocinarse durante el tiempo deseado.
- Puede abrir el aparato en cualquier momento para verificar el punto de cocción del alimento.
- Una vez finalizada la cocción, abra el aparato y saque los alimentos con la ayuda de una espátula no metálica para no dañar el recubrimiento antiadherente **(4) (5)**.
- Al finalizar, desenchufe el aparato y déjelo enfriar.

Consejos prácticos

- Ajuste los tiempos de cocción según sus gustos.
- Evite el uso de utensilios metálicos y cortantes, ya que podrían dañar el revestimiento de las placas.

Limpieza

- Antes de limpiar el aparato, desenchúfelo y deje que se enfríe.
- No sumerja nunca el aparato en agua o debajo del agua del grifo.
- **Para limpiar el exterior del aparato**, utilice una esponja húmeda y seque con cuidado.
- **Para limpiar las placas**, utilice una esponja húmeda con un poco de jabón líquido. Enjuáguelas y séquelas con cuidado.
- **No utilice nunca estropajos abrasivos o detergentes en polvo** para limpiar el interior o el exterior del aparato.

Almacenamiento

Puede guardar el aparato en posición vertical para que ocupe menos espacio. Cierre bien el aparato con el botón de seguridad (c) para facilitar su colocación vertical **(6)**.

CONSIGNES DE SECURITE IMPORTANTES

Lorsque vous utilisez des appareils électriques, certaines mesures de sécurité de base s'imposent dont les suivantes :

- Lisez toutes les instructions.
- Ne touchez pas aux surfaces chaudes. Utilisez les poignées et les boutons.
- Afin de prévenir les risques de chocs électriques, ne plongez pas le cordon, les fiches ou l'appareil complet dans l'eau ou tout autre liquide.
- Une surveillance étroite s'impose si l'appareil est utilisé par des enfants ou à leur proximité.
- Débranchez l'appareil de la prise quand il n'est pas utilisé et avant de le nettoyer.
- Laissez-le refroidir avant de poser ou de retirer des pièces, et avant de le nettoyer.
- N'utilisez aucun appareil électrique si la fiche ou le cordon sont endommagés, si l'appareil ne fonctionne pas comme il faut, s'il est tombé ou a été endommagé de quelque façon que ce soit. Dans ces cas, retournez l'appareil au centre de service autorisé KRUPS le plus proche pour le faire examiner, réparer ou régler (voir la liste jointe).
- L'utilisation d'accessoires non recommandés ni vendus par KRUPS peut causer des blessures.
- N'utilisez pas l'appareil à l'extérieur.
- Ne laissez pas le cordon pendre du bord de la table ou du comptoir, ni toucher une surface chaude.
- Ne placez pas l'appareil sur un élément à gaz ou électrique chaud, ni à proximité de celui-ci, ni dans un four chaud.
- Faites très attention lorsque vous déplacez un appareil contenant une préparation chaude, de l'eau ou autres liquides chauds.
- Pour débrancher ou arrêter l'appareil, retirez la fiche de la prise murale.
- Utilisez l'appareil seulement aux fins prévues.
- N'utilisez pas d'ustensiles métalliques pour maintenir les préparations en place. N'utilisez pas d'ustensiles aiguisés.
- Vérifiez que la tension d'alimentation de votre appareil corresponde bien à celle de votre installation électrique.
- Pour usage domestique seulement. Tout autre usage annule la garantie.
- Placez l'appareil sur un plan de travail stable et résistant à la température.
- Ne rangez ou n'utilisez pas l'appareil dans un environnement humide.
- Ne touchez pas les plaques anti-adhérentes lorsque l'appareil est en fonctionnement.
- Lorsque l'appareil est branché, ne pas le laisser sans surveillance.
- Un feu peut intervenir si l'appareil en fonctionnement est couvert d'un matériau inflammable comme des rideaux, des étoffes, etc.

CONSERVEZ CES INSTRUCTIONS

MISE EN GARDE

Cet appareil est destiné à un usage domestique seulement. Toute manipulation autre que le nettoyage, ainsi que la réparation de l'appareil doivent être effectuées auprès d'un centre de service agréé KRUPS.

- Ne plongez pas l'appareil dans l'eau.
- Afin de réduire tout risque d'incendie ou de choc électrique, ne démontez pas l'appareil. Aucune pièce n'est réparable par le consommateur. Toute réparation doit être effectuée par un centre de service agréé KRUPS.

INSTRUCTIONS SPECIALES POUR LE CORDON

- A. Le cordon d'alimentation court fourni avec l'appareil permet de réduire le risque de trébucher sur un cordon long ou de l'emmêler.
- B. Des rallonges sont disponibles et vous pouvez les utiliser, à condition de faire preuve de prudence.
- C. Si vous utilisez une rallonge : (1) la puissance nominale qui est indiquée doit être au moins égale à la puissance nominale de l'appareil ; (2) si l'appareil est mis à la terre, la rallonge doit être à 3 fils dont un de terre, et (3) le cordon ne doit pas pendre du comptoir ni de la table, car des enfants pourraient le tirer et trébucher accidentellement.
- D. Cet appareil est doté d'une fiche polarisée (une lame est plus large que l'autre). Par mesure de sécurité, cette fiche ne peut se brancher que d'une seule façon. S'il vous est impossible de l'insérer dans la prise, inversez-la. Si c'est toujours impossible, faites appel à un électricien qualifié. N'essayez pas de modifier ce dispositif de sécurité.

GARANTIE FABRICANT

et par la suite. Avant de retourner des produits défectueux à l'endroit où vous l'avez acheté, veuillez communiquer directement avec le service à la clientèle de Krups au numéro de téléphone mentionné ci-dessous, pour connaître les options de réparation. Votre aide pour soutenir l'environnement est appréciée!

La garantie

Ce produit est garanti par Krups pendant **2 ans** contre tout défaut de fabrication ou de main-d'œuvre et ce, à partir de la date initiale de l'achat.

Cette garantie du fabricant Krups vient en complément des droits des consommateurs.

La garantie du fabricant couvre tous les coûts de remise en état d'un produit reconnu défectueux pour qu'il se conforme à ses spécifications d'origine, par la réparation ou le remplacement de pièces défectueuses et la main-d'œuvre nécessaire. Au choix de Krups, un produit de remplacement peut être proposé à la place de la réparation du produit défectueux. Les obligations de Krups dans le cadre de cette garantie, se limitent exclusivement à cette réparation ou ce remplacement.

Conditions et exclusions

La garantie de Krups ne s'applique qu'aux États-Unis, au Canada et au Mexique et n'est valable que sur présentation d'une preuve d'achat. Le produit peut être déposé directement en personne, à un centre de service autorisé ou peut être adéquatement emballé et retourné par courrier enregistré (ou d'autres méthodes d'expédition similaires), à un centre de service autorisé. La liste complète des centres de service autorisés de chaque pays, ainsi que leurs coordonnées complètes, est disponible sur le site de Krups (www.krups.com) ou en appelant au numéro de téléphone approprié, tel que précisé sur la liste ci-dessous, pour obtenir l'adresse postale appropriée.

Krups ne sera pas obligée de réparer ou d'échanger un produit qui ne serait pas accompagné d'une preuve d'achat valide.

Cette garantie ne couvre pas les dommages encourus à la suite d'une mauvaise utilisation, d'une négligence, du non-respect des instructions d'utilisation et d'entretien, de l'utilisation avec une alimentation électrique non conforme à celle spécifiée sur la plaque signalétique ou d'une modification ou d'une réparation non autorisée du produit. Elle n'inclut également pas l'usure normale du produit, ni l'entretien ou le remplacement de pièces consommables, ni les cas suivants :

- utilisation d'une eau ou d'un consommable non adaptés
- entartrage (tout détartrage doit être réalisé conformément aux instructions précisées dans le mode d'emploi)
- infiltration d'eau, de poussière, d'insectes, dans le produit
- dommages mécaniques ou surcharge
- dommages ou mauvais résultats dus à un mauvais voltage ou une mauvaise fréquence
- tous accidents liés à un feu, une inondation, la foudre, etc.
- usage professionnel ou commercial
- verre ou céramique endommagé

Cette garantie ne s'applique pas aux produits trafiqués ou aux dommages encourus à la suite d'une mauvaise utilisation ou d'un mauvais entretien, aux problèmes au niveau de l'emballage effectué par son propriétaire ou d'une manutention inadéquate de la part du transporteur.

La garantie du fabricant Krups ne s'applique qu'aux produits achetés et utilisés aux États-Unis, au Canada et au Mexique. En cas d'utilisation dans un autre pays que celui de l'achat :

- a) La durée de la garantie de Krups est celle du pays d'utilisation du produit, y compris dans le cas où le produit aurait été acquis dans l'un des pays listés, avec une durée de garantie différente.
- b) La garantie de Krups ne s'applique pas en cas de non-conformité du produit aux normes locales, tels que le voltage, la fréquence électrique, le type de prise électrique ou toute autre spécification locale.
- c) Le processus de réparation du produit acheté à l'extérieur du pays d'utilisation, pourrait exiger une période de réparation supérieure aux conditions locales, si le produit n'est pas vendu par Krups dans le pays d'emploi
- d) Au cas où le produit ne serait pas réparable dans le pays d'emploi, la garantie de Krups est limitée au remplacement par un produit équivalent ou un produit alternatif de même valeur si c'est possible.

Droits légaux des consommateurs

Cette garantie de Krups n'affecte ni les droits légaux dont bénéficie tout consommateur, qui ne sauraient être exclus ou limités, ni les droits légaux envers le commerçant où le consommateur a acheté le produit. Cette garantie donne au consommateur des droits spécifiques et le consommateur peut par ailleurs bénéficier des droits particuliers en fonction du pays, de l'État ou de la province. Le consommateur peut faire usage de ces droits à sa discrétion exclusive.

Informations supplémentaires

Les accessoires, consommables et autres pièces remplaçables directement par l'utilisateur, peuvent être achetées, si elles sont disponibles localement, tel que décrit sur le site internet de Krups / www.krups.com.

CANADA GROUPE SEB CANADA
345 Passmore Avenue Toronto, ON
M1V 3N8
1-800-418-3325

MEXICO G.S.E.B. MEXICANA,
S.A. de C.V. Goldsmith
38 Desp. 401, Col. Polanco Chapultepec
Delegacion Miguel Hidalgo
11 560 Mexico D.F.
(01800) 112 83 25

U.S.A. GROUPE SEB USA
2121 Eden Road
Millville, NJ 08332
800-526-5377

Merci d'avoir choisi un appareil **KRUPS** de la gamme Cuisson Electrique, destiné uniquement à un usage domestique.

Description

- a Plaques grill ou lisses avec revêtement anti-adhérent (selon modèle)
- b Poignées thermo-isolantes
- c Verrou de fermeture pour rangement
- d Voyant de mise sous tension
- e Voyant de régulation
- f Charnières ajustables

Pour commencer

- Posez l'appareil sur un plan ferme : évitez de l'utiliser sur un support souple, de type nappe Bulgomme.

Ne placez pas l'appareil sur ou près de surfaces glissantes ou chaudes, ni laissez le cordon pendre au-dessus d'une source de chaleur (plaques de cuisson, cuisinière à gaz...).

Avant la première utilisation :

- Ouvrez l'appareil.
- Enlevez tous les emballages, autocollants ou accessoires divers, à l'intérieur comme à l'extérieur de l'appareil.
- Enduire légèrement des plaques d'huile végétale ou d'un aérosol anti-adhésif.

Utiliser l'appareil

- Fermez l'appareil.

Vérifiez que l'installation électrique est compatible avec la puissance et la tension indiquées sous l'appareil.

Ne branchez l'appareil que sur une prise avec terre incorporée.

Si le câble d'alimentation est endommagé, il doit être remplacé par le fabricant, son service après-vente ou une personne de qualification similaire afin d'éviter un danger.

- Branchez le cordon sur le secteur. Les voyants (d) et (e) s'allument **(1)**.
- Lorsque l'appareil atteint la bonne température, le voyant de régulation (e) s'éteint **(2)**.

Lors de la première utilisation, un léger dégagement d'odeur ou de fumée peut se produire.

- Ouvrez l'appareil et placez les préparations sur les plaques.
- Fermez l'appareil. Les charnières (f) s'ajustent en fonction de l'épaisseur des différents aliments **(3)**.
- Laissez la préparation cuire le temps désiré.
- Vous pouvez à tout moment ouvrir l'appareil pour vérifier la cuisson de la préparation.
- La cuisson terminée, ouvrez l'appareil et retirez les préparations à l'aide d'une spatule en bois pour éviter d'endommager le revêtement anti-adhérent **(4) (5)**.
- Après utilisation, débranchez l'appareil et laissez-le refroidir.

Conseils pratiques

- Ajustez les temps de cuisson à vos goûts.
- Évitez l'emploi d'ustensiles métalliques et coupants, car ils pourraient endommager le revêtement des plaques.

Nettoyage

- Avant tout nettoyage, débranchez l'appareil et laissez-le refroidir.
- Ne mettez jamais l'appareil dans l'eau ou sous l'eau courante.
- **Pour nettoyer l'extérieur de l'appareil**, utilisez une éponge humide et essuyez soigneusement.
- **Pour nettoyer les plaques**, utilisez une éponge humide avec du produit à vaisselle. Rincez-les et essuyez-les soigneusement.
- **N'utilisez jamais de tampon abrasif ni de poudre à récurer** pour nettoyer l'appareil à l'intérieur ou à l'extérieur.

Rangement

L'appareil peut être rangé verticalement pour gagner de la place. Fermez le verrou (c) pour faciliter le rangement vertical **(6)**.

