



Dual Easy Fry

GUÍA RÁPIDA DE INICIO - GUIDE DE DEMARRAGE RAPIDE - GUIDA RAPIDA INTRODUTTIVA
GUIA DE INÍCIO RÁPIDO - QUICK START GUIDE- ΟΔΗΓΟΣ ΓΡΗΓΟΡΗΣ ΕΚΚΙΝΗΣΗΣ



Moulinex

TU PRODUCTO

FR VOTRE PRODUIT - IT IL TUO PRODOTTO - PT O SEU PRODUTO - EN YOUR PRODUCT - GR ΤΟ ΠΡΟΪΟΝ



PANTALLA TÁCTIL DIGITAL

Ecran digital tactile - Touch screen digitale - Ecrã tátil digital - Digital touchscreen panel - Ψηφιακή οθόνη αφής

CUBETA 2 (ESTÁNDAR)

Cuve 2 (bol standard) - Cestello 2 (cestello regolare) - Cuba 2 (cuba pequena) - Drawer 2 (regular drawer) - Κάδος 2 (κανονικό μπολ)

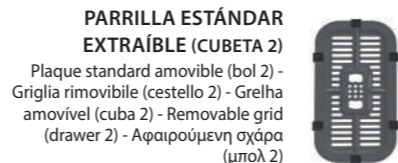
CUBETA 1 (GRANDE)

Cuve 1 (bol large) - Cestello 1 (cestello grande) - Cuba 1 (cuba grande) - drawer 1 (large drawer) - Κάδος 1 (μεγάλο μπολ)



PARRILLA ESTÁNDAR EXTRAÍBLE (CUBETA 1)

Plaque standard amovible (bol 1) - Griglia rimovibile (cestello 1) - Grelha - amovível (cuba 1) - Removable grid (drawer 1) - Αφαιρούμενη σχάρα (μπολ 1)



PARRILLA ESTÁNDAR EXTRAÍBLE (CUBETA 2)

Plaque standard amovible (bol 2) - Griglia rimovibile (cestello 2) - Grelha amovível (cuba 2) - Removable grid (drawer 2) - Αφαιρούμενη σχάρα (μπολ 2)

CONSEJOS DE COCINA - CONSEILS DE CUISINE - CONSIGLI DI COTTURA DICAS DE CULINÁRIA - COOKING TIPS -

REMOVES REGULARMENTE LOS ALIMENTOS EN LAS CUBETAS PARA UNA COCCIÓN HOMOGÉNEA

Mélangez régulièrement vos aliments pour une cuisson homogène - Agitare regolarmente i cibi nei cestelli per una cottura omogenea - Mexa regularmente os alimentos nas cubas para uma cozedura homogénea - Shake regularly your foods in the drawers FOR HOMOGENEOUS COOKING - Ανακινείτε τακτικά κατά την διάρκεια μαγειρέματος του κάδου για ομοιογενές μαγείρεμα



COMPATIBLE CON PLATOS APTOS PARA HORNO

Plats à four compatibles - Compatibile con piatti adatti al forno - Compatível com loiças de forno - Oven-proof dishes compatible - Συμβατά σκεύη που μπ

CONSEJOS DE USO

CONSEILS D'UTILISATION - SUGGERIMENTI PER L'USO - DICAS DE UTILIZAÇÃO - USAGE TIPS - ΣΥΜΒΟΥΛΕΣ ΧΡΗΣΗΣ

PARA QUE AMBAS CUBETAS SE TERMINEN DE COCINAR AL MISMO TIEMPO, PULSA SIEMPRE SYNC DESPUÉS DE PROGRAMAR LA CUBETA 1 Y LA CUBETA 2, Y PULSA START

Pour que les deux bols terminent leur cuisson au même temps, appuyez toujours sur SYNC après avoir programmé le bol 1 et le bol 2, et appuyez sur start - Affinché le cottura in entrambi i cestelli terminino contemporaneamente, premere sempre SYNC dopo aver programmato i due cestelli e premere Start - Para que ambas as cubas terminem de cozinhar ao mesmo tempo, pressione sempre SYNC depois de programar a cuba 1 e a cuba 2 e pressione Start - To get both drawers to finish cooking at the same time, always press SYNC after programming drawer 1 and drawer 2 and press start. - Για να ολοκληρώσετε το μαγείρεμα και στους δύο κάδους ταυτόχρονα, πατήστε πάντα το SYNC μετά τον προγραμματισμό του μπολ 1 και του μπολ 2 και πατήστε start

SYNC

CONSEJOS DE LIMPIEZA

CONSEILS DE NETTOYAGE - CONSIGLI DI PULIZIA - DICAS DE LIMPEZA - CLEANING TIPS - ΣΥΜΒΟΥΛΕΣ ΚΑΘΑΡΙΣΜΟΥ



CUBETAS Y PARRILLAS APTAS PARA LAVAVAJILLAS

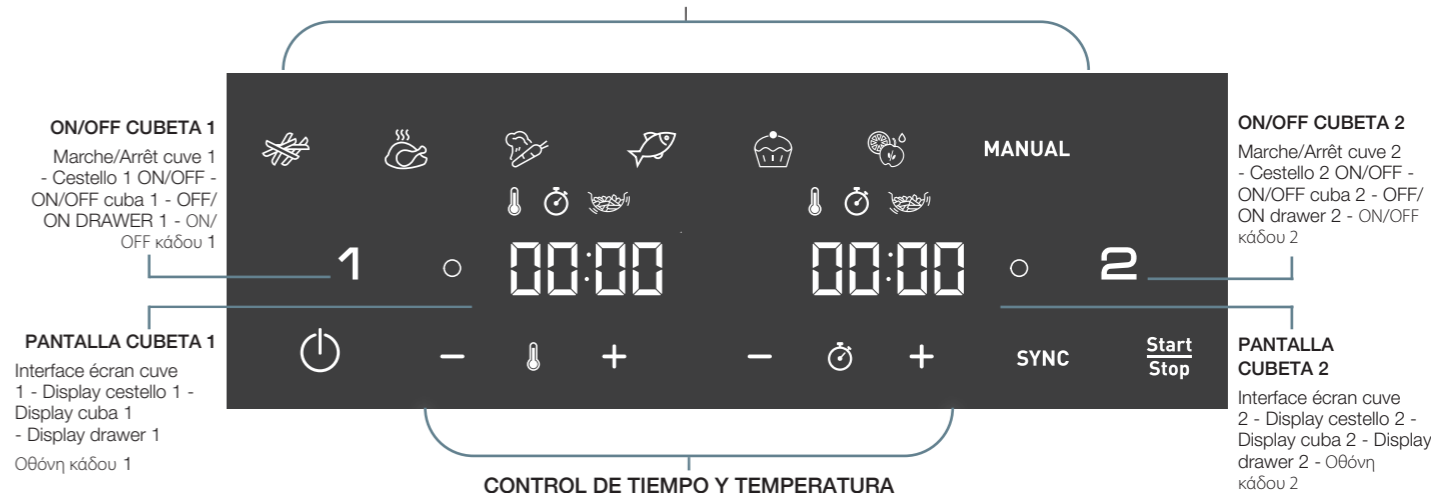
Bols et plaques compatibles lave-vaisselle - I cestelli e le griglie sono lavabili in lavastoviglie - As cubas e as grelhas são compatíveis com a máquina de lavar loiça - Drawers and grids dishwasher safe - Κάδοι και σχάρες πλένονται στο πλυντήριο πιάτων

INTERFAZ DEL PRODUCTO

FR INTERFACE PRODUIT - IT INTERFACCIA DEL PRODOTTO - PT INTERFACE DO PRODUTO
EN - PRODUCT INTERFACE - GR ΠΑΝΕΛ ΠΡΟΪΟΝΤΟΣ

7 PROGRAMAS PREESTABLECIDOS

7 programmes prédéfinis - 7 programmi preimpostati - 7 programas automáticos - 7 pre-sets programs - 7 αυτόματα προγράμματα



CONTROL DE TIEMPO Y TEMPERATURA

contrôle du temps et de la température - Controllo del tempo e della temperatura
Controlo de tempo e temperatura - Time and temperature control - Έλεγχος χρόνου και θερμοκρασίας

PROGRAMAS

PROGRAMMES - PROGRAMMI - PROGRAMAS - PROGRAMS -

| | | | | | | | |
|--|---|--|--|---------------|--|---|---|
| | PATATAS FRITAS Frites - Patatine frite - Batatas Fritas Fries - Πατάτες | | POLLO Poulet - Pollo - Frango chicken - Κοτόπουλο | | VERDURAS Légumes - Verdure - Legumes - Vegetables - Λαχανικά | | PESCADO Poisson - Pesce - Peixe - Fish - Ψάρι |
| | POSTRE Dessert - Dolce - Sobremesa - Dessert - Επιδόρπιο | | DESHIDRACIÓN Déshydratation - Disidratazione - Desidratação - Dehydration - Αποξήρανση | MANUAL | | MANUAL Manuel - Manuale - Manual - Manual - Χειροκίνητα | |

SYNC

PARA ACTIVAR LA SINCRONIZACIÓN DE COCCIÓN DE LA CUBETA 1 Y LA CUBETA 2

Pour activer la synchronisation de cuisson du bol 1 et du bol 2 - Per attivare la sincronizzazione delle cotture nel cestello 1 e nel cestello 2 - Para ativar a cozedura sincronizada da cuba 1 e cuba 2 - To activate the cooking synchronisation of drawer 1 and drawer 2 Για να ενεργοποιήσετε τον συγχρονισμό μαγειρέματος του κάδου 1 και του κάδου 2



INDICA LA NECESIDAD DE AGITAR LOS ALIMENTOS, SE ILUMINA A MEDIA COCCIÓN PARA EL PROGRAMA DE PATATAS FRITAS

Indique la nécessité de remuer les aliments, s'allume à mi-cuisson pour le programme frites - Indica che bisogna agitare i cibi, si accende a metà cottura per il programma Patatine frite - Indica a necessidade de mexer os alimentos, acende a meio da cozedura no programa das batatas fritas - Indicates the need to shake food. Lights up at mid cooking for french fries program Υποδεικνύει την ανάγκη ανακίνησης του φαγητού, ανάβει στο μέσο του μαγειρέματος για το πρόγραμμα τηγανιτές πατάτες

GUÍA DE COCINA

FR GUIDE DE CUISSON - IT GUIDA ALLA COTTURA - PT GUIA DE COZEDURA - EN COOKING GUIDE - GR ΟΔΗΓΟΣ ΜΑΓΕΙΡΕΜΑΤΟΣ











|  |  |  |  |  |  | SHAKE |
|--|---|---|---|---|---|----------|
| PATATAS & PATATAS FRITAS - POMMES DE TERRE & FRITES - PATATE E PATATINE FRITTE - BATATAS E FRITAS - POTATOES & FRIES - ΠΑΤΑΤΕΣ & ΠΑΤΑΤΕΣ | | | | | | |
|  | 1 | 900 g -1500 g | 35 - 50 min | 180 °C |  | X 3 |
| | 2 | 500 g -1000 g | 35 - 50 min | | | |
|  | 1 | 900 g | 45 min | 180 °C |  | X 4 |
| | 2 | 200 g | 35 min | | | |
|  | 1 | 900 g -1500 g | 35 - 50 min | 180 °C |  | X 2 |
| | 2 | 500 g -1000 g | 35 - 50 min | | | |
| CARNE Y AVES DE CORRAL - VIANDE & VOLAILLE - CARNE E POLLO - CARNES E AVES - MEAT & POULTRY - ΚΡΕΑΣ & ΠΟΥΛΕΡΙΚΑ | | | | | | |
|  | 1 | x 5 pieces | 15 min | 200 °C | MANUAL | X 1 flip |
| | 2 | x 3 pieces | | | | |
|  | 1 | x 5 pieces | 15 - 20 min | 200 °C |  | X 1 flip |
| | 2 | x 8 pieces | | | | |
|  | 1 | 1500 - 2000 g | 55 min - 1 h | 160 °C |  | - |
| SNACKS - SPUNTINI - SNACKS - ΣΝΑΚ | | | | | | |
|  | 1 | 600 g | 15 min | 200 °C |  | X 1 |
| | 2 | x 400 g | | | | |
|  | 1 | x 1.2 kg | 16 min | 200 °C |  | X 1 |
| | 2 | 600 g | | | | |
|  | 1 | x 5 | 8 min | 200 °C | MANUAL | - |
| | 2 | x 3 | | | | |
|  | 1 | 1.2 kg | 14 min | 200 °C |  | X 1 |
| | 2 | 600 g | 14 min | | | |


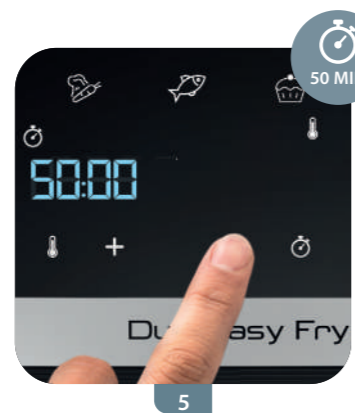
|  |  |  |  |  |  | SHAKE |
|--|---|---|---|---|---|----------|
| PESCADO - POISSON - PESCE - PEIXE - FISH - ΨΑΡΙ | | | | | | |
|  | 1 | x 5 pieces | 13 min | 200 °C |  | - |
| | 2 | x 3 pieces | | | | |
|  | 1 | 600 g | 9 min | 140 °C |  | X 1 flip |
| | 2 | 450 g | | | | |
| POSTRE - PÂTISSERIE - PASTICCERIA - PASTELARIA - BAKING - ΖΑΧΑΡΟΠΛΑΣΤΕΙΟ | | | | | | |
|  | 1 | X 8 | 16 min | 160 °C |  | - |
| | 2 | X 4 | | | | |
|  | 1 | 1 | 55 min | 150 °C |  | - |
| DESHIDRACIÓN - DÉSHYDRATATION - DISIDRATAZIONE - DESIDRATAÇÃO - DEHYDRATION - ΑΠΟΞΗΡΑΝΣΗ | | | | | | |
|  | 1 | x 8 | 4 h | 70 °C |  | - |
| | 2 | x 4 | | | | |



CÓMO COCINAR POLLO ASADO Y PATATAS FRITAS

uso de programas de cocción  y  con el modo SYNC

FR COMMENT FAIRE CUIRE UN POULET ET DES FRITES EN UTILISANT LES PROGRAMMES DE CUISSON  ET  , EN MODE SYNC
 - IT COME CUCINARE POLLO ARROSTO E PATATINE FRITTE UTILIZZANDO I PROGRAMMI DI COTTURA  E  CON LA MODALITÀ SYNC
 - PT COMO COZINHAR FRANGO ASSADO E BATATAS FRITAS UTILIZANDO OS PROGRAMAS DE COZEDURA  E  COM O MODO SYNC- HOW TO COOK CHICKEN AND FRIES USING  AND  COOKING PROGRAMS, UNDER SYNC MODE
 - ΓΡ ΠΩΣ ΝΑ ΜΑΓΕΙΡΕΨΕΤΕ ΨΗΤΟ ΚΟΤΟΠΟΥΛΟ ΚΑΙ ΠΑΤΑΤΕΣ ΧΡΗΣΙΜΟΠΟΙΩΝΤΑΣ ΤΑ ΠΡΟΓΡΑΜΜΑΤΑ ΨΗΣΙΜΑΤΟΣ  ΚΑΙ  ΜΕ ΤΗ ΛΕΙΤΟΥΡΓΙΑ SYNC



Dual Easy Fry



DESCARGAR APP RECETAS MOULINEX
TÉLÉCHARGEZ L'APP DE RECETTES MOULINEX
SCARICA L'APP PER RICETTE MOULINEX
DESCARREGUE A APP DE RECEITAS MOULINEX
DOWNLOAD MOULINEX RECIPE APP
KATEBAΣTE THN EΦAPMOΓH ΣYNTAΓΩ MOULINEX



ÚNETE AL MOVIMIENTO MOULINEX

REJOIGNEZ LE MOUVEMENT MOULINEX ! - UNISCITI AL MOVIMENTO MOULINEX! - JUNTE-SE AO MOVIMENTO MOULINEX! - JOIN THE MOULINEX MOVEMENT ! - ΜΠΕΙΤΕ ΣΤΟ ΚΙΝΗΜΑ MOULINEX



MOULINEX
APP



CANAL YOUTUBE
CHAÎNE YOUTUBE - CANALE YOUTUBE - CANAL DO YOUTUBE - YOUTUBE CHANNEL - ΚΑΝΑΛΙ ΣΤΟ YOUTUBE



MOULINEX
ON INSTAGRAM

PUBLICA TUS RECETAS #EASYFRYFAMILY

POSTEZ VOS RECETTES #EASYFRYFAMILY - PUBBLICA LE TUE RICETTE #EASYFRYFAMILY
PUBLIQUE AS SUAS RECEITAS #EASYFRYFAMILY - POST YOUR RECIPES #EASYFRYFAMILY
#EASYFRYFAMILY

