

Moulinex®

i-Companion robot de cocina conectado

MANUAL

español



 **Bluetooth®**
SMART



The Bluetooth® word mark and logos are registered trademarks owned by Bluetooth SIG, Inc. and any use of such marks by Moulinex is under license. Other trademarks and trade names are those of their respective owners.

USO RÁPIDO
¿Cómo funciona?

1

Descárguese la aplicación en la App Store y Google Play™.

2

Active el Bluetooth® de su smartphone. Conecte y encienda su i-Companion.



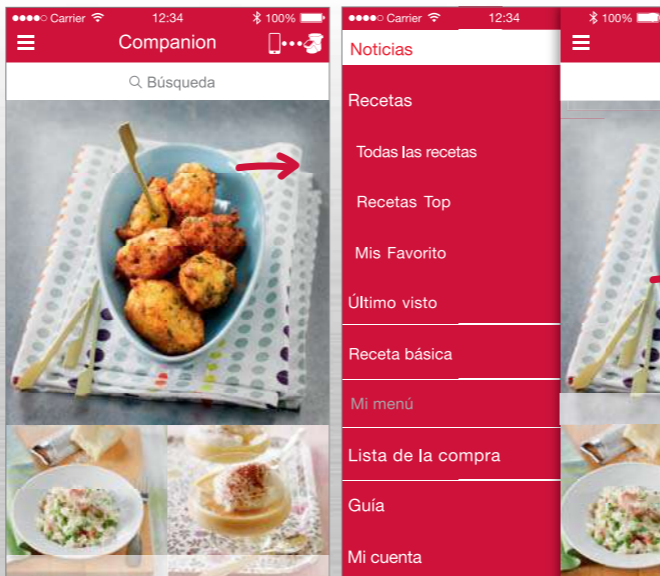
ANDROID APP ON
Google Play

3

Ejecute la Aplicación.



Para conectar los dispositivos, seleccione i-Companion y apriete durante 4 segundos el botón "timer". Una vez completada esta acción, siga las instrucciones de la aplicación.



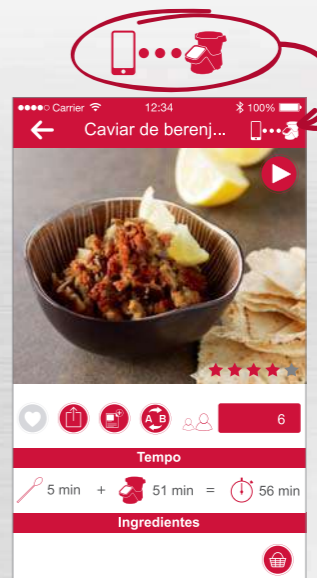
Abra el menú "Mi Cuenta".



Inicie sesión o cree una cuenta para acceder a todas las recetas.

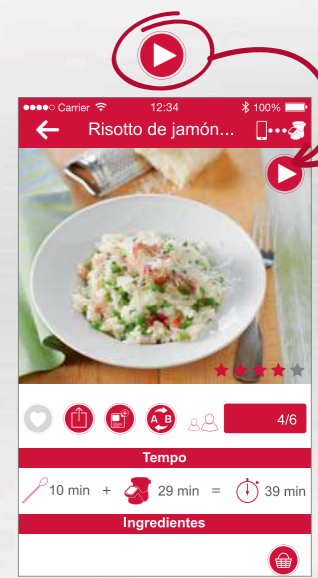
4

Su aparato se conecta automáticamente.



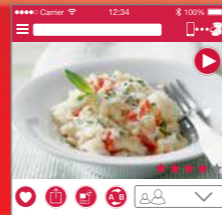
5

Elija su receta y sígala paso a paso.



Beneficiense también de nuestros servicios especializados:

Cree una **lista de la compra** cuando lo necesite y cuando no disponga de un ingrediente lo podrá sustituir por otro rápidamente gracias a la tabla de sustitución.



Finalmente, **evalúe** y **comparta** todas sus recetas con la **comunidad Companion**.



1 modo manual 4 programas automáticos



modo manual

Ajuste los parámetros (velocidad, temperatura, tiempo) para personalizar o crear sus propias recetas.



modo masas

Para elaborar panes, pizzas y pasteles gracias a un perfecto mezclado y amasado.



modo cocción a fuego lento

Para aquellas recetas y platos delicados en los que se necesita un accesorio específico y controlar el tiempo de cocción y la velocidad.



modo sopas

El programa sopa cuece y después mezcla para preparar deliciosas cremas y sopas.



modo vapor

Para preparar cualquier receta al vapor. Platos sanos y sabrosos.



Y 5 accesorios



1 modo manual 4 programas automáticos



modo manual

Regule os parámetros (velocidade, temperatura, tempo) para personalizar ou criar as suas próprias receitas.



programa sopas

O programa para preparar deliciosas sopas cremosas e com pedacos de forma rápida.



programa cozedura lenta

Preparação de receitas saborosas e equilibradas cozinhadas ao vapor.



programa massas

Preparação de massas de pão, pizzas e pastelaria graças às funções de amassar e misturar específicas.



programa cozedura lenta

Ideal para refogar e cozinhar as mais delicadas iguarias, graças a uma velocidade intermittenente controlada e um acessório adaptado.

FÁCIL UTILIZAÇÃO

Como funciona?

1
Faça o download
da aplicação
na App Store e
no Google Play™.



2
Ative o
Bluetooth®
do seu
smartphone.
Ligue a sua
i-Companion.



Escolha o seu Companion



Non possiedo ancora un Companion,
il tempo di cottura consigliato per le ricette
vorrei solo dare un'occhiata all'app.
è basato sul modello Companion.

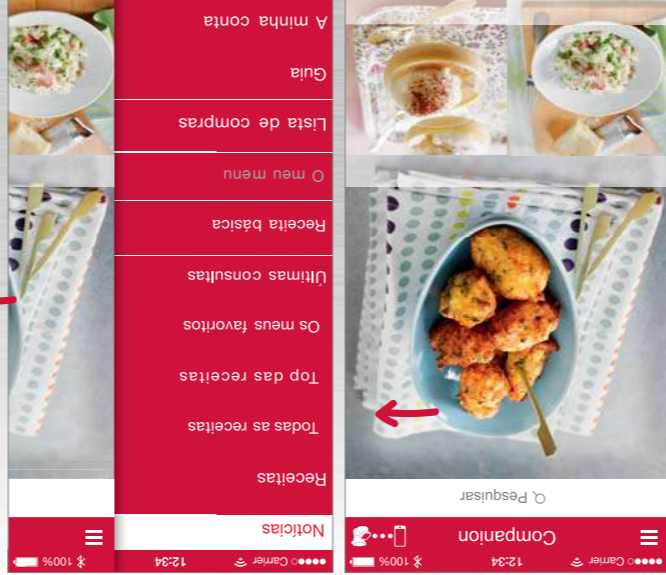
Descobrir a aplicação

Fechar

"Tempo" do seu robot durante 4 seg para
emparelhar com o seu smartphone, e siga
as instruções da aplicação.

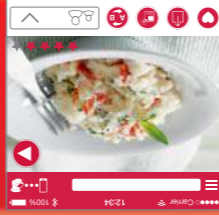
*Desfrute também de
outras funcionalidades*

3
Inicie a aplicação.

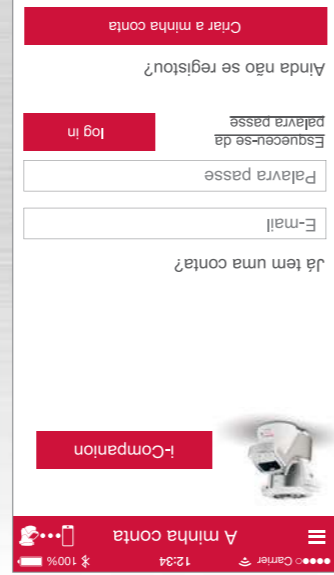


Abra o menu «A minha conta».

3
Crie em qualquer altura a sua lista de compras
a partir das receitas e substitua rapidamente um
ingrediente em falta graças à tabela de
substituição colocada à sua disposição.



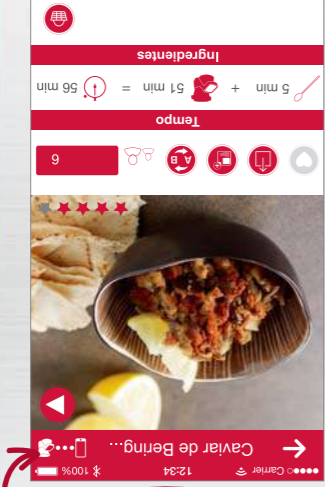
A minha conta



Faça login ou crie uma conta para
aceder a todas as receitas.

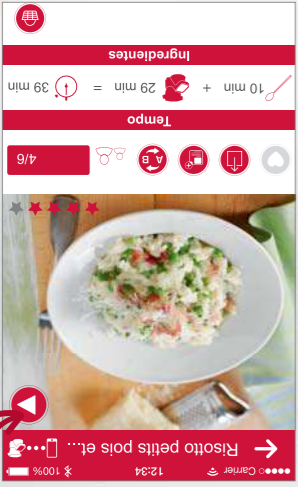
4

O seu aparelho
liga-se
automaticamente.




5

Escolha a sua
receita e siga-a
passo a passo.



4
Por fim, avalie e partilhe
todas as suas receitas
com a comunidade
Companion.



Moulinex®

i-Companion
robot de cozinha conectado

GUIA DE INICIAÇÃO

em português

!números receitas
sempre perfeitos



A marca e logotipos Bluetooth são marcas registradas pela Bluetooth SIG Inc. e a sua utilização pela Moulinex foi sujeita a autorização. As outras marcas e nomes de produto pertencem aos seus respetivos proprietários.