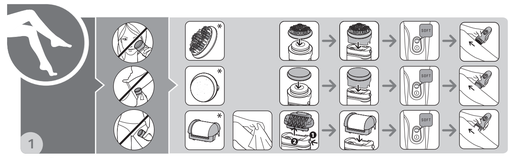

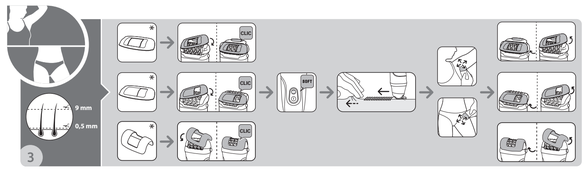

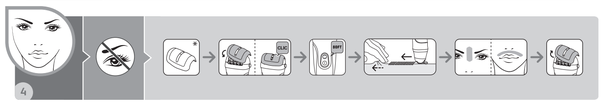

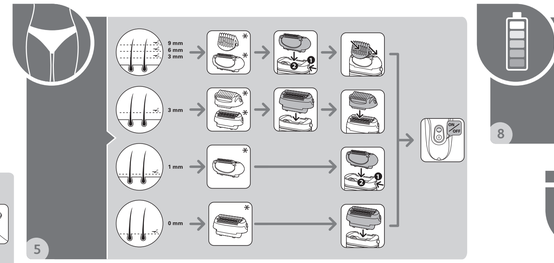

* EN - According to model / * FR - Selon modèle / * DE - Je nach model / * NL - Afhankelijk van het model / * IT - Secondo il modello /
* ES - Según modelo / * PT - Consoante o modelo / * EL - Ανάλογα με το μοντέλο / * NO - Avhengig av modell / * SV - Beroende på modell
* DA - Afhængigt af model / * TR - Modele göre / * PL- w zależności od modelu / * RO- In funcție de model / * RU - В зависимости от модели /
* CS - Dle modelu / * SL - Odvisno od modela / * UK - залежно від моделі / * SK - Podľa modelu / * SR- U zavisnosti od modela /
* ET - sõltuvalt mudelist / * HU - Modellől függően / * HR - ovisno o modelu / * LT - Priklausomai nuo modelio / * BG - Според модела /
* BS - Ovisno o modelu / * LV - Atbilstoši modelim

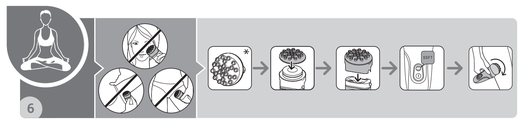

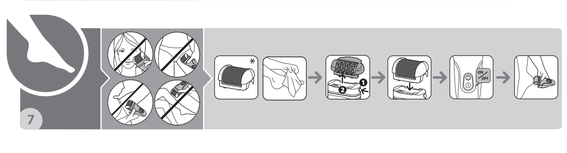

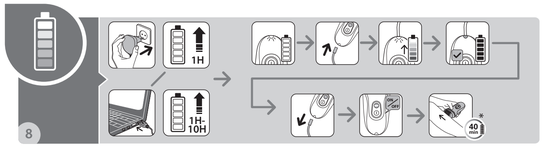

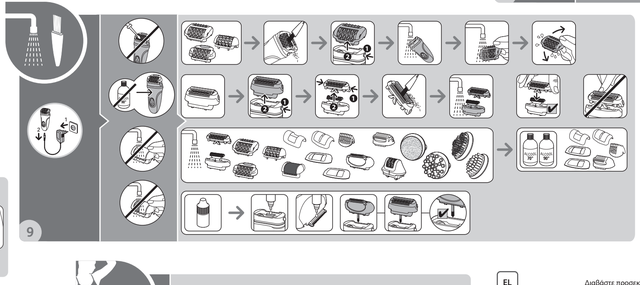

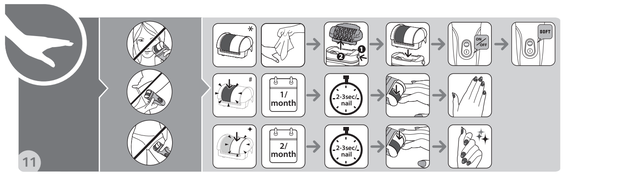

* EN - Buffing/ * FR - Polir / * DE - Glätten / * NL - Polijsten / * IT - Levigatura / * ES - Pulir / * PT - Polimento / * EL - Λείανση / * DA - Pudsning / * TR - Cilalama /
* NO - Polering / * SV - Polering / * RU - Полировка / * UK - Шліфування / * ET - Poleerimine / * LT - Poliravimas / * LV - Pulēšana / * PL- Polerowanie /
* CS - Hlazení / * SK - Hladenie / * HU - Polírozó / * BG - Пилене / * RO - Netezire / * SL - Glajenje / * SR - Zaglađivanje / * HR - Zaglađivanje / * BS - Zaglađivanje

* EN - Shining/ * FR - Faire briller / * DE - Polieren / * NL - Glanzen / * IT - Lucidatura / * ES - Dar brillo / * PT - Brilho / * EL - Γυάλισμα / * DA - Polering /
* TR - Parlatma / * NO - Skinnende / * SV - Putsning / * RU - Придание блеска/ * UK - Полірування / * ET - Läike andmine / * LT - Blizginimas /
* LV - Spodrināšana / * PL- Nadawanie połysku / * CS- Leštění / * SK - Leštenie / * HU - Fényesítő / * BG - Полиране / * RO - Strălucire / * SL - Poliranje /
* SR - Poliranje / * HR - Poliranje / * BS - Poliranje

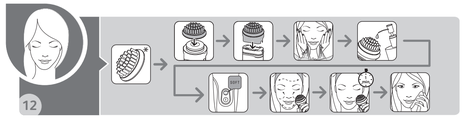

EPILATORS: WET & DRY

www.rowenta.com

1820013868

Please read these instructions carefully before using the appliance.

EN

SAFETY

- **Caution:** The appliance will not work while it is connected to the mains power supply.
- **Caution:** This appliance can be used by children aged from 8 years and above and persons with reduced physical, sensory or mental capabilities or lack of experience and knowledge if they have been given supervision or instruction concerning use of the appliance in a safe way and understand the hazards involved. Children shall not play with the appliance. Cleaning and user maintenance shall not be made by children without supervision.
- **Warning:** EWS: The appliance must only be used with the power pack supplied EWS.
  If the pins of the plug parts are damaged, the plug-in power supply shall be scrapped.
- The external flexible cable or cord of this transformer cannot be replaced; if the cord is damaged or does not work, the transformer shall be scrapped.
- To unplug the appliance grip the plug, do not pull on the lead.
- Do not use extension cables.
- Ensure the appliance does not come into contact with clothes.
- Do not use the epilator:
  - on eyelashes or hair
  - on damaged skin areas
  - on areas which may present a health hazard (varicose veins, beauty spots, birthmarks)
  - if you suffer from skin conditions such as eczema, inflamed skin or acne. In the bikini area the appliance is only to be used on the external contour and never on more intimate areas (vaginal lips). For reasons of hygiene we recommend you not to lend anyone your appliance, even those who are closest to you.

  It is advised not to apply too much pressure to sensitive areas (knees, shins, armpits) with your epilator.
- **Warning:** The hand-held parts must be disconnected before cleaning under water. Suitable for use in the shower.
- This appliance contains batteries that are only replaceable by skilled persons.
- For your safety, this appliance complies with all applicable standards and regulations (Low Voltage, Electromagnetic Compatibility, Electromagnetic Fields, Recycling, etc.)
- **Caution:** This appliance is not intended to be used by persons (including children) with reduced physical, sensory or mental capacities, or lack of experience and knowledge, unless they are supervised or have been given instructions beforehand concerning use of the appliance by a person responsible for their safety. Children should be supervised to ensure they do not play with the appliance.
- Do not use abrasive or corrosive products to clean the appliance.
- Do not use the appliance at temperatures below 0°C or above 35°C.

GUARANTEE

This appliance is designed for domestic use only. It is not intended for professional use. The guarantee will be null and void if the appliance is not used correctly.

PROTECTING THE ENVIRONMENT

Your appliance contains valuable materials which can be recovered or recycled and rechargeable Lithium-ion batteries.
Leave it at a waste collection point or an approved service centre so that it can be disposed of correctly.

These instructions are also available on our website www.rowenta.com

PREPARATION OF THE SKIN

- Your skin must be clean and dry.
- Use on dry skin the small red spot, which appear after epilation show that hair has been removed correctly, they will disappear quickly. For this reason it is advisable to use the epilator at night. If necessary apply a soothing cream after epilation.

PEELING (according to model)

- We strongly recommend that you use the Exfoliator Head 2 days before using your epilator to avoid irritating your skin.
- And not to use a peeling gel or cream at the same time.
- After peeling, we advise you to wipe over the area with a moist flannel to remove any dead skin.

PEDICURE (according to model)

- Do not use the epilator on any part of your body other than your feet, on damaged or infected skin, on blisters, verucas or corns pain.
  Consult a doctor if your skin becomes very irritated or starts to bleed.
- Do not use the epilator on the same spot for longer than 3 seconds at a time. Do not exert excessive pressure on your skin.
- Do not use the epilator if you have diabetes or poor circulation.
- If you suffer from skin problems or other medical problems, consult your doctor before using the appliance.
- Do not insert objects in the epilator or disassemble the epilator.
- Your skin must be clean and dry.

FR

Lisez les instructions avant d'utiliser l'appareil et être tout danger dû à une mauvaise utilisation.

CONSEILS DE SÉCURITÉ

- **Attention :** Cet appareil ne fonctionne pas lorsqu'il est branché sur le secteur.
- Cet appareil peut être utilisé par des enfants âgés de 8 ans et plus et par des personnes ayant des capacités physiques, sensorielles ou mentales réduites ou un manque d'expérience et de connaissances, s'ils ont reçu un encadrement ou des instructions concernant l'utilisation de l'appareil en toute sécurité et comprennent les risques encourus. Les enfants ne doivent pas jouer avec l'appareil. Les enfants ne doivent ni nettoyer l'appareil ni s'occuper de son entretien sans surveillance.
- **Attention :** EWS : L'appareil doit être exclusivement utilisé avec le bloc d'alimentation fourni EWS.
  Si les broches des pièces de la fiche sont endommagées, le bloc d'alimentation doit être mis au rebut.
- Le câble ou le cordon flexible externe de ce transformateur ne peut être remplacé; si le cordon est endommagé ou ne fonctionne pas, le transformateur doit être mis au rebut.
- Ne pas débrancher en tirant sur le cordon, mais en tirant par la prise.
- Ne pas utiliser de prolongateur électrique.
- Lorsque l'appareil est en marche, il ne doit pas rentrer en contact avec les cils, les cheveux, les vêtements, ou tout autre objet, afin d'éviter tout risque de blessure ou de blocage de l'appareil.
- N'utilisez pas l'épilateur :
  - sur les cils ou les cheveux
  - sur une peau blessée
  - sur les zones à risques (varices, grains de beauté, marques de naissance)
  - si vous souffrez d'affections cutanées (eczéma, inflammations, acné).
- En cas d'usage sur la zone bikini, cet appareil est à utiliser uniquement pour le contour externe. Ne pas utiliser sur les zones les plus intimes (lèvres pubiennes). Pour des raisons d'hygiène, nous vous recommandons de ne pas prêter votre appareil même à vos proches même extrêmement proche.
- Sur les zones sensibles (genoux, tibias, aisselles) il est conseillé de ne pas insister et de ne pas exercer une pression trop forte avec votre épilateur.
- **ATTENTION :** Les parties tenues à la main doivent être débranchées avant le nettoyage sous l'eau. Convient pour utilisation sous la douche.
- Pour votre sécurité, cet appareil est conforme aux normes et réglementations applicables (Directives Basse Tension, Compatibilité Electromagnétique, Environnement...).
- Vérifiez que la tension de votre installation électrique correspond à celle de votre appareil. Toute erreur de branchement peut causer des dommages irréversibles non couverts par la garantie.
- L'installation de l'appareil et son utilisation doit toutefois être conforme aux normes en vigueur dans votre pays.
- Attention : Cet appareil n'est pas prévu pour être utilisé par des personnes (y compris les enfants) dont les capacités physiques, sensorielles ou mentales sont réduites, ou des personnes dénuées d'expérience ou de connaissances, sauf si elles ont pu bénéficier, par l'intermédiaire d'une personne responsable de leur sécurité, d'une surveillance ou d'instructions préalables concernant l'utilisation de l'appareil. Il convient de surveiller les enfants pour s'assurer qu'ils ne jouent pas avec l'appareil. Le nettoyage et l'entretien par l'usager ne doivent pas être effectués par des enfants sans surveillance.
- N'utilisez pas votre appareil et contactez un Centre Service Agréé si : votre appareil est tombé, s'il ne fonctionne pas normalement.
- Cet appareil contient des batteries qui ne peuvent être remplacées que par des personnes qualifiées.
- L'appareil doit être débranché : avant le nettoyage et l'entretien, en cas d'anomalie de fonctionnement, dès que vous avez terminé de l'utiliser.
- Ne pas utiliser si le cordon est endommagé.
- Ne pas nettoyer avec des produits abrasifs ou corrosifs.
- Ne pas utiliser par température inférieure à 0 °C et supérieure à 35 °C.

GARANTIE

Votre appareil est destiné à un usage domestique seulement. Il ne peut être utilisé à des fins professionnelles. La garantie devient nulle et invalide en cas d'utilisation incorrecte.

PARTICIPONS À LA PROTECTION DE L'ENVIRONNEMENT !

Votre appareil contient de nombreux matériaux valorisables ou recyclables.
Confiez celui-ci dans un point de collecte pour que son traitement soit effectué.
RECYCLAGE DES BATTERIES: Pour le retrait des accus Li-ION, décharger complétement les accus avant démontage. Ouvrir les boitiers de l'appareil avec un outil, couper les connexions, recycler les accus de façon sûre.

Cet appareil, ses accessoires, cordons et batteries se recyclent

À DÉPOSER À UN POINT DE COLLECTE OU EN DÉCHÈTERIE

Points de collecte sur www.quefairedemesdechets.fr
Privilégiez la réparation ou le don de votre appareil !

Ces instructions sont également disponibles sur notre site internet www.rowenta.com

PRÉPARATION DE LA PEAU

- Votre peau doit être propre et sèche.
- Les petits points rouges qui apparaissent après l'épilation prouvent que vos poils ont bien été arrachés, ils disparaitront rapidement. Pour cette raison, épilez vous de préférence le soir. Appliquez si besoin une crème apaisante après l'épilation.

EXFOLIATION (selon modèle)

- Nous vous conseillons vivement d'utiliser la Tête Exfoliation 2 jours avant l'épilation pour éviter d'agresser votre peau.
- Ne pas utiliser simultanément un gel ou une crème gommante.
- Après le gommage, nous vous recommandons de passer un gant humide pour enlever les peaux mortes.

PÉDICURE (selon modèle)

- Ne pas utiliser l'appareil : sur une autre zone du corps que les pieds, sur une peau blessée ou infectée, sur une ampoule, une verrue, un cor.
  Si la peau devient très irritée ou saigne, consultez un médecin.
- Ne pas utiliser l'appareil plus de 3 secondes d'affilée sur la même zone. Ne pas exercer une trop forte pression sur la peau.
- Ne pas utiliser en cas de diabète ou de mauvaise circulation sanguine. Si vous avez des problèmes de peau ou d'autres problèmes médicaux, consultez votre médecin avant utilisation.
- Ne pas insérer d'objet dans l'appareil, ou désassembler l'appareil.
- Votre peau doit être propre et sèche.

DE

Lesen Sie vor der Benutzung des Geräts die Anweisungen durch, um jedwedes Risiko durch unsachgemäßen Gebrauch auszuschließen.

SICHERHEITSHINWEISE

- **ACHTUNG:** Dieses Gerät funktioniert nicht, wenn es an das Stromnetz angeschlossen ist.
- Das Gerät darf von Kindern ab 8 Jahren und Personen, deren körperliche oder geistige Unversehrtheit oder deren Wahrnehmungsfähigkeit eingeschränkt ist, oder Personen mit mangelnden Kenntnissen und Erfahrungen benutzt werden, sofern sie beaufsichtigt werden oder eine Einweisung in den sicheren Gebrauch des Geräts erhalten haben und die damit verbundenen Risiken verstehen. Kindern sollte das Spielen mit dem Gerät untersagt werden. Kinder dürfen das Gerät ohne Aufsicht nicht reinigen oder warten.
- **ACHTUNG!** EWS: Das Gerät darf ausschließlich mit dem mitgelieferten Netzteil EWS betrieben werden.
  Als de stekkerpinnen beschadigd zijn, dient u de voeding weg te doen.
- De externe, flexible kabel of het snoer van deze transformator kan niet worden vervangen. Als het snoer is beschadigd of niet werkt, dient u de transformator weg te doen.
- Trek de stekker van het apparaat niet uit het stopcontact door aan het snoer te trekken maar door aan de stekker zelf te trekken.
- Gebruik geen verlengsnoer.
- Als het apparaat aanstaat, dient het niet in contact te komen met wimpers, haren, kleding of elk ander object om ze elk moeglijk risico op letsel of op blokkering van het apparaat te voorkomen.
  Gebruik het apparaat niet:
  - op wimpers of haar
  - op een beschadigde huid
  - op risicozones (spataders, moedervlekken, geboortevlekken)
  - als u lijdt aan huidproblemen (eczeem, ontstekingen, acne)

  Indien u het apparaat gebruikt voor uw bikinilijn, gebruik het apparaat dan alleen voor de buitenste contouren. Het apparaat dient niet gebruikt te worden op de meeste intieme zones. Uit hygiënisch oogpunt raden wij u aan uw apparaat aan niemand uit te lenen, zelfs niet aan goede vrienden of familie.
- Het is aanbevolen om de epilator niet te lang op geveelige zones (knieën, scheenbenen, oksels) te gebruiken en er geen te grote druk op uit te oefenen.
- **WAARSCHUWING:** Dient de stroomvoorziening van de in de hand gehouden delen af te sluiten voordat u deze onder de kraan reinigt. Geschikt voor reiniging onder de stromende kraan.
- Dit toestel bevat batterijen die alleen mogen worden vervangen door gekwalificeerde personen.
- Voor uw veiligheid beantwoordt dit apparaat aan de toepasselijke normen en regelgevingen (Richtlijnen Laagspanning, Elektromagnetische Compatibiliteit, Milieu ...).
- WAARSCHUWING: Dit apparaat is niet bedoeld om zonder hulp of toezicht gebruikt te worden door kinderen of andere personen, indien hun fysieke, zintuiglijke of mentale vermogen hen niet in staat stellen dit apparaat veilig te gebruiken, tenzij zij van tevoren instructies hebben ontvangen betreffende het gebruik van dit apparaat door een verantwoordelijke persoon. Er moet toezicht zijn op kinderen zodat zij niet met het apparaat kunnen spelen.
- Maak het apparaat niet schoon met schuurmiddelen of bijtende middelen.
- Niet gebruiken bij een temperatuur lager dan 0°C of hoger dan 35°C.

GARANTIE

Dit apparaat is alleen bestemd voor huishoudelijk gebruik. Het kan niet voor bedrijfsmatige doeleinden gebruikt worden. De garantie is niet geldig in geval van een oneigenlijk gebruik.

WEES VRIENDELIJK VOOR HET MILIEU!

Uw apparaat bevat verscheidene waardevolle onderdelen of recyclebare materialen en oplaadbare lithium-ionaccu's.
Breng deze onderdelen naar een inzamelingspunt of naar een erkend servicecentrum zodat ze hier verder verwerkt kunnen worden.

Deze voorschriften kunt u nalezen op onze website www.rowenta.com

VOORBEREIDEN VAN DE HUID

- De huid moet schoon en droog zijn.
- Droog epileren: de kleine rode bultjes die verschijnen na de epilatie zijn het bewijs dat uw haartjes goed verwijderd zijn. De bultjes verschijnen snel weer weg. Om deze reden is het wij u aan u 's avonds te epileren. U kunt, indien u dit wenst, eenverzachtende crème na de epilatie aanbrengen.

PEELING (Afhankelijk van het model)

- We raden u aan de exfoliant 2 dagen na de epilatie te gebruiken om huidirritatie te voorkomen.
- Gebruik noch in combinatie met een gommerende gel of creme.
- Verwijder na de exfoliatie de dode huidcellen met een vochtige handschoen.

PEDICURE (Afhankelijk van het model)

- Het apparaat mag niet worden gebruikt: op een ander lichaamsdeel dan de voet , op beschadigde of geïnfecteerde huid, op een blaar, een wrat of een likdoorn.
  Als uw huid geïrriteerd raakt of bloed, vraag dan raad aan uw arts.
- Gebruik het toestel niet langer dan 3 seconden op dezelfde plaats. Oefen niet te veel druk uit op uw huid.
- Gebruik het toestel niet als u een slechte bloedcirculatie of diabetes hebt.
- Als u huidproblemen of andere medische problemen hebt, vraag dan raad aan uw arts voordat u het toestel gebruikt.
- Geen voorwerpen in het toestel steken of het toestel demonteren.
- De huid moet schoon en droog zijn.

MÖGLICHKEITEN DER RÜCKGABE VON ALTGERÄTEN
Besitzer von Altgeräten aus privaten Haushalten können diese bei den Sammelstellen der öffentlich-rechtlichen Entsorgungsträger oder bei den von Herstellern oder Vertreibern im Sinne des ElektroG eingerichteten Rücknahmestellen unentgeltlich abgeben. Auskünfte zur nächsten Abfallsammelstelle erhalten Sie beim Hersteller oder Händler

Datenschutz
Wir weisen alle Endnutzer von Elektro- und Elektronikaltgeräten darauf hin, dass Sie für das Löschen personenbezogener Daten auf den zu entsorgenden Altgeräten selbst verantwortlich sind.

Diese Sicherheitshinweise sind auch auf unserer Website www.rowenta.com verfügbar.

VORBEREITUNG DER HAUT

- Ihre Haut muß sauber und trocken sein.
- Trockenepilation: Die kleinen roten Punkte, die nach der Epilation erscheinen, zeigen, dass Ihre Haare wirklich entfernt wurden, sie verschwinden schnell. Epilieren Sie sich deshalb bevorzugt abends.
  Verwenden Sie, falls erforderlich, nach der Epilation eine beruhigende Creme.

PEELING (je nach Model)

- Wir empfehlen Ihnen sehr, den Peeling-Aufsatz 2 Tage nach der Epilation zu ve wenden, um Ihre Haut nicht zu sehr zu strapazieren.
- Nicht gleichzeitig mit einem Gel oder einer Peelingcreme verwenden.
- Wir empfehlen Ihnen die gepeelten Stellen mit einem feuchten Handschuh abzurei ben, um abgestorbene Haut zu entfernen.

PEDIKÜRE (je nach Model)

- Das Gerät nicht: an einer anderen Körperstelle als an den Füßen verwenden, auf verletzter oder entzündeter Haut verwenden, auf einer Blase, einer Warze oder einem Hühneraug verwenden.
- Einen Arzt zu Rate ziehen, falls die Haut sehr gereizt reagiert oder blutet. Das Gerät nicht länger als drei aufeinanderfolgende Sekunden auf der gleichen Stelle verwenden.
- Keinen zu starken Druck auf die Haut ausüben. Nicht verwenden, falls Diabetes oder eine schlechte Durchblutung vorliegen.
- Falls Hautprobleme oder andere medizinische Probleme vorliegen, vor Verwendung einen Arzt zu Rate ziehen.
- Keine Gegenstände in das Gerät einführen und das Gerät nicht auseinander bauen.
- Ihre Haut muß sauber und trocken sein.

NL

Lees de instructies voordat u het apparaat gaat gebruiken en vermijd gevaarlijke situaties als gevolg van een verkeerd gebruik.

VEILIGHEIDSADVIEZEN

- **WAARSCHUWING:** Dit apparaat werkt niet als het aangesloten is op het elektrische circuit.
- Dit apparaat mag gebruikt worden door kinderen vanaf 8 jaar, personen met verminderde fysieke, mentale of zintuiglijke capaciteiten en personen die weinig ervaring of kennis hebben op voorwaarde dat ze onder de supervisie staan van een persoon die verantwoordelijk is voor de veiligheid van de gebruiker of hen de nodige instructies gekregen hebben om het apparaat veilig te kunnen hanteren en de gevaren kennen. Kinderen mogen niet met dit apparaat spelen. Schoonmaak en onderhoudswerkzaamhedenmogen nooit door kinderen zonder toezicht uitgevoerd wor den.
- **WAARSCHUWING:** EWS : Dit apparaat dient alleen gebruikt te worden met de geleverde adapter EWS.
  Als de stekkerpinnen beschadigd zijn, dient u de voeding weg te doen.
- De externe, flexible kabel of het snoer van deze transformator kan niet worden vervangen. Als het snoer is beschadigd of niet werkt, dient u de transformator weg te doen.
- Trek de stekker van het apparaat niet uit het stopcontact door aan het snoer te trekken maar door aan de stekker zelf te trekken.
- Gebruik geen verlengsnoer.
- Als het apparaat aanstaat, dient het niet in contact te komen met wimpers, haren, kleding of elk ander object om ze elk moeglijk risico op letsel of op blokkering van het apparaat te voorkomen.
  Gebruik het apparaat niet:
  - op wimpers of haar
  - op een beschadigde huid
  - op risicozones (spataders, moedervlekken, geboortevlekken)
  - als u lijdt aan huidproblemen (eczeem, ontstekingen, acne)

  Indien u het apparaat gebruikt voor uw bikinilijn, gebruik het apparaat dan alleen voor de buitenste contouren. Het apparaat dient niet gebruikt te worden op de meeste intieme zones. Uit hygiënisch oogpunt raden wij u aan uw apparaat aan niemand uit te lenen, zelfs niet aan goede vrienden of familie.
- Het is aanbevolen om de epilator niet te lang op geveelige zones (knieën, scheenbenen, oksels) te gebruiken en er geen te grote druk op uit te oefenen.
- **WAARSCHUWING:** Dient de stroomvoorziening van de in de hand gehouden delen af te sluiten voordat u deze onder de kraan reinigt. Geschikt voor reiniging onder de stromende kraan.
- Dit toestel bevat batterijen die alleen mogen worden vervangen door gekwalificeerde personen.
- Voor uw veiligheid beantwoordt dit apparaat aan de toepasselijke normen en regelgevingen (Richtlijnen Laagspanning, Elektromagnetische Compatibiliteit, Milieu ...).
- WAARSCHUWING: Dit apparaat is niet bedoeld om zonder hulp of toezicht gebruikt te worden door kinderen of andere personen, indien hun fysieke, zintuiglijke of mentale vermogen hen niet in staat stellen dit apparaat veilig te gebruiken, tenzij zij van tevoren instructies hebben ontvangen betreffende het gebruik van dit apparaat door een verantwoordelijke persoon. Er moet toezicht zijn op kinderen zodat zij niet met het apparaat kunnen spelen.
- Maak het apparaat niet schoon met schuurmiddelen of bijtende middelen.
- Niet gebruiken bij een temperatuur lager dan 0°C of hoger dan 35°C.

GARANTIE

Dit apparaat is alleen bestemd voor huishoudelijk gebruik. Het kan niet voor bedrijfsmatige doeleinden gebruikt worden. De garantie is niet geldig in geval van een oneigenlijk gebruik.

WEES VRIENDELIJK VOOR HET MILIEU!

Uw apparaat bevat verscheidene waardevolle onderdelen of recyclebare materialen en oplaadbare lithium-ionaccu's.
Breng deze onderdelen naar een inzamelingspunt of naar een erkend servicecentrum zodat ze hier verder verwerkt kunnen worden.

Deze voorschriften kunt u nalezen op onze website www.rowenta.com

VOORBEREIDEN VAN DE HUID

- De huid moet schoon en droog zijn.
- Droog epileren: de kleine rode bultjes die verschijnen na de epilatie zijn het bewijs dat uw haartjes goed verwijderd zijn. De bultjes verschijnen snel weer weg. Om deze reden is wij u aan u 's avonds te epileren. U kunt, indien u dit wenst, eenverzachtende crème na de epilatie aanbrengen.

PEELING (Afhankelijk van het model)

- We raden u aan de exfoliant 2 dagen na de epilatie te gebruiken om huidirritatie te voorkomen.
- Gebruik noch in combinatie met een gommerende gel of creme.
- Verwijder na de exfoliatie de dode huidcellen met een vochtige handschoen.

PEDICURE (Afhankelijk van het model)

- Het apparaat mag niet worden gebruikt: op een ander lichaamsdeel dan de voet , op beschadigde of geïnfecteerde huid, op een blaar, een wrat of een likdoorn.
  Als uw huid geïrriteerd raakt of bloed, vraag dan raad aan uw arts.
- Gebruik het toestel niet langer dan 3 seconden op dezelfde plaats. Oefen niet te veel druk uit op uw huid.
- Gebruik het toestel niet als u een slechte bloedcirculatie of diabetes hebt.
- Als u huidproblemen of andere medische problemen hebt, vraag dan raad aan uw arts voordat u het toestel gebruikt.
- Geen voorwerpen in het toestel steken of het toestel demonteren.
- De huid moet schoon en droog zijn.

IT

Leggere attentamente prima dell'uso.

SICUREZZA

- **ATTENZIONE:** l'apparecchio non funziona se è collegato all' alimentazione di rete.
- Il presente apparecchio può essere utilizzato da bambini di età superiore a 8 anni e da persone con ridotte capacità fisiche, mentali e sensoriali o non dotate di un livello adeguato di formazione e competenze solo nel caso in cui abbiano ricevuto un'apposita supervisione o istruzioni inerenti all'uso sicuro dell'apparecchio e siano pienamente consapevoli dei pericoli ad esso connessi. I bambini devono astenersi dal giocare con questo apparecchio. La pulizia dell'apparecchio e le relative operazioni di manutenzione non devono essere eseguite da bambini senza la supervisione di un adulto.
- **AVVERTENZA:** EWS: L'apparecchio deve essere utilizzato esclusivamente con il blocco di alimentazione in dotazione EWS.
  Se i pin della spina dovessero essere danneggiati, la presa di corrente a innesto dovrà essere smaltita.
- Il cavo flessibile esterno o il cavo dell'unità di alimentazione non possono essere sostituiti; se il cavo dell'unità di alimentazione (caricabatteria) è danneggiato o non funziona, l'unità di alimentazione deve essere rottamata.
- Non scollegare l'apparecchio tirando il cavo, ma tirando la spina.
- Non utilizzare prolunghe.
- Quando l'apparecchio è in funzione, non deve entrare in contatto con ciglia, capelli, abiti o altri oggetti onde evitare ogni rischio di lesione o blocco dell'apparecchio.
  Non utilizzare l'epilatore:
  - su ciglia o capelli
  - su pelle che presenta ferite
  - su zone a rischio (varici, nei, voglie)
  - in presenza di disturbi cutanei (eczemi, infiammazioni, acne).

  In caso di utilizzo sulla zona bikini, l'apparecchio deve essere utilizzato unicamente sul perimetro esterno. Non utilizzare sulle zone più intime (labbra del pube). Per motivi igienici, si sconsiglia di prestare l'apparecchio ad altri, ivi compresi amici e familiari.
  - Sulle zone sensibili (ginocchia, tibie, ascelle) è consigliato non insistere e non esercitare grande pressione con il vostro epilatore.
- **AVVERTENZA:** Le parti che si tengono in mano devono essere scollegate dalla presa di corrente prima della pulizia sotto l'acqua. Si consiglia l'utilizzo sotto la doccia.
- Questo apparecchio contiene delle batterie che possono essere sostituite soltanto da persone qualificate.
- Per garantire la massima sicurezza, questo apparecchio è conforme alle norme e ai regolamenti vigenti (Direttive Bassa tensione, Compatibilità elettromagnetica, Ambiente, ecc.)
- Attenzione: L'apparecchio non funziona se è collegato all'alimentazione di rete. Questo apparecchio non deve essere utilizzato da persone (compresi bambini) le cui capacità fisiche, sensoriali o mentali sono ridotte, o da persone prive di esperienza o di conoscenza, a meno che non possano beneficiare, tramite una persona responsabile della loro sicurezza, di sorveglianza o di istruzioni preliminari relative all'uso dell'apparecchio. Sorvegliare i bambini per evitare che giochino con l'apparecchio.
- Non pulire con prodotti abrasivi o corrosivi.
- Non utilizzare l'apparecchio a temperature inferiori a 0°C e superiori a 35°C.

GARANZIA

L'apparecchio è destinato unicamente a un uso domestico. Non può essere utilizzato a fini professionali. La garanzia decade e diventa nulla in caso di utilizzo scorretto.

CONTRIBUIAMO ALLA SALVAGUARDIA DELL'AMBIENTE!

Questo apparecchio è composto da diversi materiali che possono essere smaltiti o riciclati e contiene batterie ricaricabili agli ioni di litio.
Per il suo smaltimento, depositarlo presso un centro per la raccolta differenziata o, se non disponibile, presso uno centro assistenza autorizzato.

Le presenti istruzioni d'uso sono anche disponibili sul nostro sito web www.rowenta.com

PREPARAZIONE DELLA PELLE

- La pelle deve essere fresca e pulita ed asciutta.
- Epilazione a secco: i puntini rossi che fanno la loro comparsa sulla pelle a epilazione completata indicano che i peli sono stati strappati e scompaiono rapidamente. Per questo motivo si consiglia di effettuare l'epilazione di sera. Se necessario, dopo l'epilazione applicare una crema lenitiva.

PELLING (Secondo il modello)

- Vi consigliamo vivamente di utilizzare il disco esfoliante due giorni prima la depilazione per evitare di irritare la pelle.
- Evitare di utilizzare il disco esfoliante insieme a gel o creme gommanti.
- Dopo il trattamento esfoliante, vi consigliamo di passare sulla parte interessata un guanto umido per rimuovere
  eventuali residui di pelle morta.

PEDICURE (secondo il modello)

- Non utilizzare l'apparecchio: su nessun'altra parte del corpo che non siano i piedi, su una ferita o su un'infezione della pelle, su una vescica, una verruca, un callo.
  Se la pelle si irrita molto o sanguina, consultare un medico.
- Non utilizzare l'apparecchio per più di tre secondi di fila sulla stessa zona.
- Non esercitare una pressione troppo forte sulla pelle.
- Non utilizzare in caso di diabete o cattiva circolazione sanguigna.
- In caso di problemi cutanei o altri problemi medici, consultare il proprio medico prima dell'utilizzo.
- Non inserire oggetti all'interno dell'apparecchio e non smontarlo.
- La pelle deve essere ben pulita ed asciutta.

ES

Leer detenidamente antes de utilizar.

SEGURIDAD

- **Atención:** este aparato no funciona cuando está conectado a la red.
- Este electrodoméstico puede ser usado por niños de 8 años en adelante y por personas con discapacidades físicas, sensoriales o mentales o por falta de conocimientos y experiencia en el manejo de este tipo de aparatos, siempre que cuenten con supervisión o hayan recibido instrucciones sobre el uso seguro del electrodoméstico y entiendan los riesgos que implica. Los niños no deberían jugar con el aparato. La limpieza y el mantenimiento de usuario no deberían ser realizados por niños sin supervisión.
- **ADVERTENCIA:** EWS: El aparato debe utilizarse exclusivamente con la fuente de alimentación incluida EWS.
  Si las conexiones de las piezas del enchufe están dañadas, deseche la fuente de alimentación del enchufe.
- El cable flexible externo del transformador no se puede sustituir: si el cable está dañado o no funciona, el transformador debe desecharse.
- No lo desconecte tirando del cable. Tire siempre del enchufe.
- No utilice un alargador eléctrico.
- Cuando el aparato está en marcha, no debe estar en contacto con las cejas, el pelo, la ropa o cualquier objeto, para evitar cualquier riesgo de heridas o de bloqueo del aparato.
  No utilice la depilatora:
  - en pestañas ni el cabello
  - sobre heridas
  - en zonas de riesgo (varices, lunares, marcas de nacimiento)
  - si sufre afecciones cutáneas (eczema, inflamaciones, acné).

  En la zona del bikiini, este aparato debe utilizarse únicamente en la zona externa. No utilizar en las zonas más íntimas (labios pubianos). Por motivos de higiene, le recomendamos no intercambiar el aparato con otras usuarias, aunque sean de su entorno próximo.
  - Se aconseja no insistir sobre las zonas sensibles (rodillas, tibias, axilas) ni ejercer una presión muy fuerte con la depiladora.
- **ADVERTENCIA:** Las partes que sostenga en la mano deberán desconectarse antes de limpiarlas bajo el agua. Se recomienda utilizar el aparato bajo la ducha.
- Este aparato incluye baterías que pueden ser sustituidas únicamente por personas cualificadas.
- Por su seguridad, este aparato cumple las normas y reglamentaciones aplicables (Directivas de Baja Tensión, Compatibilidad electromagnética, Medio ambiente…).
- Atención: Este aparato no está diseñado para ser utilizado por personas (incluidos los niños) cuyas capacidades físicas, sensoriales o mentales sean reducidas, o por personas con falta de experiencia o de conocimientos, salvo si estas están vigiladas por una persona responsable de su seguridad o han recibido instrucciones relativas al uso del aparato. Se recomienda vigilar siempre a los niños para asegurarse de que no juegan con el aparato.
- No lo limpie con productos abrasivos o corrosivos.
- No lo utilice a temperaturas inferiores a 0 °C ni superiores a 35 °C.

GARANTÍA

Su aparato está diseñado para un uso exclusivamente doméstico. Por tanto, no debe utilizarse para fines profesionales. La garantía quedará anulada y no será válida en caso de uso incorrecto.

PARTICIPEMOS EN LA PROTECCIÓN DEL MEDIO AMBIENTE

El aparato contiene numerosos materiales aprovechables o reciclables y baterías de iones de litio recargables.
Lleve el aparato a un punto de recogida o deséchelo en un Centro de Servicio Autorizado para su procesamiento.

Estas instrucciones también están disponibles en nuestra web www.rowenta.com.

PREPARACIÓN DE LA PIEL

- Su piel debe estar limpia y seca.
- Depilación en seco: los puntitos rojos que aparecen tras la depilación demuestran que los pelos se han arrancado correctamente; estos puntos desaparecerán rápidamente. Por ello, le recomendamos depilarse por la noche. Aplíquese, de ser necesario, una crema calmante después de la depilación.

EXFOLIACIÓN (según modelo)

- No utilice el cabezal exfoliante justo antes de la depilación, para evitar que la piel se dañe.
- No utilice simultáneamente un gel o una crema exfoliante.
- Después de la exfoliación, le recomendamos que pase un guante húmedo para retirar las pieles muertas.

PEDICURA (según modelo)

- No utilice el aparato: en una zona del cuerpo que no sean los pies; sobre la piel si tiene heridas o está infectada; sobre una ampolla, una verruga o un callo.
  Si la piel se irrita mucho o sangra, consúltalo con el médico.
- No utilice el aparato durante más de 3 segundos seguidos sobre la misma zona.
  No ejerza demasiada presión en la piel
- No lo utilices si padeces de diabetes o mala circulación sanguínea.
- Si tienes problemas de piel u otras afecciones, consúltalo con el médico antes de utilizarlo.
- No introduzcas ningún objeto en el aparato ni desmontes sus piezas.
- Su piel debe estar limpia y seca.

PT

Ler atentamente antes da utilização.

SEGURANÇA

- **Atenção:** Este aparelho não funciona ligado à corrente.
- Este aparelho pode ser utilizado por crianças a partir dos 8 anos de idade e por pessoas cujas capacidades físicas, sensoriais ou mentais se encontram reduzidas ou por pessoas com falta de experiência ou conhecimento, desde que

- Внешний гибкий кабель или шнур этого трансформатора не может быть заменен; если шнур поврежден или не работает, трансформатор должен быть отправлен в утиль.
- Чтобы отключить устройство, возвратите за штепсель, не тяните за провод.
- Не используйте кабель-удлинитель.
- Не допускать контакта прибора с одеждой.
- Не используйте чайник эпилятор!
- на ресницах и для удаления волос с головы
- ресницах или для удаления волос с головы
- на поврежденных участках кожи
- на участках, представляющих собой зоны риска (варикозно расширенные вены, родинки, родимые пятна)
- при заболеваниях кожи (экзема, воспаления, угри).

В области бикини эпилятор предназначен исключительно для удаления волос на внешней линии бикини. Не используйте его для удаления волос в более интимных местах (на половых губах). Из соображений гигиены рекомендуется никому не давать свой эпилятор, даже членам своей семьи.

- На чувствительных участках (колени, голени, подмышки) рекомендуется не проявлять настойчивость и не давать эпилятором слишком сильно.

• ПРЕДОСТЕРЕЖЕНИЕ: Перед Чисткой Прибор Проточной водой следует отключить остаки частей прибора, которым прикасаетесь руками: Прибор Можно Использовать В Душе.

- Этот прибор снабжен батарейками, заменять которые имеет право только квалифицированный персонал.
- Для вашей безопасности данный прибор отвечает действующим нормам и правилам (Директивам по низкому напряжению, электромагнитной совместимости, охране окружающей среды...).
- Прибор не предназначен для использования лицами (включая детей) с пониженными физическими, чувственными или умственными способностями или при отсутствии у них опыта или знаний, если они не находятся под контролем или не проинструктированы об использовании прибора лицом, ответственным за их безопасность. Дети должны находиться под контролем для недопущения игры с прибором.
- Не используйте для чистки абразивные или коррозионные средства.
- Не пользуйтесь прибором при температуре ниже 0 °C и выше 35 °C.

ГАРАНТИЯ

Данный прибор предназначен исключительно для бытового использования и не может использоваться в профессиональных целях.

Ненадлежащее использование снимает вся гарантия. **Эти инструкции также доступны на веб-сайте нашей компании по адресу www.rowenta.com**

ПОДГОТОВКА КОЖИ
- Кожа должна быть чистой и сухой.
- Сухая эпилятор маленькие красные пятнышки появляются после эпиляции, являются подтверждением того, что волосы были выдернуты, эти пятнышки быстро исчезают. Поэтому процедуру эпиляции лучше всего проводить вечером. При необходимости после эпиляции можно нанести успокаивающий крем.

СОРАЗ (в зависимости от модели)
- Чтобы не раздражать кожу, настоятельно рекомендуем вам использовать головку для отшлифовывания за два дня до выполнения эпиляции.
- Не используйте одновременно чаще, чем три раза в неделю.
- После сорабы рекомендуется протереть кожу влажной салфеткой для удаления мертвых тканей.

ПЕДИКЮР (в зависимости от модели)
- Не используйте прибор на другой части тела, кроме ноги: на поврежденной или заразной коже; на родинки, бородавки, мозоли.
- Если кожа становится очень раздраженной или на ней выступает кровь, обратитесь к врачу.
- Не следует использовать прибор более 3 секунд подряд на том же участке кожи.
- Не давите на кожу слишком сильно. Не используйте прибор в случае диабета или плохого кровообращения.
- Если у вас есть проблемы с кожей или другие медицинские проблемы, проконсультируйтесь с врачом перед использованием.
- Не вставляйте посторонние предметы в прибор и не разбирайте его.
- Кожа должна быть чистой и сухой.

UK

Узаконо пропитайте перед використанням.

БЕЗПЕКА

- **Увага:** у разі підключення до електромережі цей епілятор не працює.
- Цей пристрій може використовуватись дітьми віком від 8 років і вище та особами з обмеженими фізичними, сенсорними чи розумовими можливостями, особами, які не мають достатньо досвіду та знань, необхідних для поводження с такими виробами , за умови, якщо за ними проводиться відповідний нагляд або вони ознайомлені з інструкціями щодо безпечного використання пристрою і розуміють небезпеку, що може відбутися. Не дозволяйте дітям грати з пристроєм. Очищення та обслуговування не повинно бути виконане дітьми без нагляду.
- **ПОПЕРЕДЖЕННЯ:** ⊘ EWS: Цей прилад можна використовувати лише з акумуляторною батареєю що постачається у комплекті EWS.

Якщо контакти вилки пошкоджені, штепсельний блок живлення потрібно утилізувати.

- Зовнішній гнучкий кабель або шнур цього трансформатора не підлягає заміні; у разі пошкодження шнура або його виходу з ладу, трансформатор слід утилізувати.
- Вимикачем приладу з електромережі, тягніть за шнур, не за вилку.
- Не використовуйте електричний подовжувач.
- Не наближуйте прилад до одягу.
- Не використовуйте епілятор:
- вікі або волосистій частині голови
- на пошкодженій шкірі
- на дійниках, що представляють собою зони ризику (варикозно розширені вени, родимки, родимі плями)
- у разі захворювань шкіри (екзема, запалення, вугрі).

При використанні у зоні бікіні цей епілятор призначено виключно для видалення волосся на зовнішній лінії бікіні. Не використовуйте його на більш інтимних ділянках (статеві губи). З гігієнічних міркувань ми рекомендуємо нікому не давати свій епілятор, навіть членам сім'ї.

- На чутливих ділянках (коліна, гомілки, пахви) рекомендується не проявляти наполегливість і не тиснути епілятором занадто сильно.

• ПОПЕРЕДЖЕННЯ: Перед промиванням уводі, робочу частину пристрою, що залишається в руках під час підтримання, необхідно відключити від електричного живлення. Підходить для використання в душі.

- Цей пристрій, споряджений батарейками, замінювати які має право лише кваліфікований персонал.
- Задля вашої безпеки цей епілятор відповідає діючим нормам та правилам (Директивам про низьку напругу, електромагнітну сумісність, оточуюче середовище, тощо).
- Цей епілятор не призначено для використання особами (в тому числі дітьми) із фізичними, сенсорними та розумовими вадами, або особами, які не мають для цього достатньо досвіду і знань, за винятком тих випадків, коли їм допомагає людина, яка відповідає за їх безпеку, наглядає за ними або попередньо інструктувала щодо користування приладом. Не слід дозволяти дітям бавитись із епілятором.
- Під час чистки епілятора не слід використовувати абразивні та корозійні засоби.
- Не використовуйте епілятор при температурі нижче 0 °C або вище 35 °C.

ГАРАНТІЯ

Цей прилад призначено виключно для побутового призначення. Не використовуйте його з професійною метою. У разі неналежного використання дія гарантії припиняється.

ДБАЙМО ПРО ЗАХИСТ ДОВКІЛЛЯ!

Ваш прилад містить багато матеріалів, які можуть бути перероблені або повторно використані і акумуляторні батареї Літій-іонний.

Після закінчення терміну служби приладу здайте його до пункту прийняття побутових приладів, а за відсутності такого-до уповноваженого сервіс- центру для його подальшої обробки.

Ці інструкції також доступні на нашому сайті www.rowenta.com

ПІДГОТОВКА ШКІРИ
- Вона шкіра повинна бути чистою і сухою.
- Суха епіляція: маленькі червоні цяточки, що з'являються після епіляції, являються доказом того, що волосся було видалене шляхом висмикування; вони швидко зникають. З цієї причини рекомендується проводити епіляцію ввечері. При потребі після епіляції можна нанести заспокійливий крем.

ПІЛІНГ (залежно від моделі)
- Ми настійно рекомендуємо вам використовувати головку для пілінгу за 2 дні до епіляції, щоб уникнути подразнення шкіри.
- І не радимо також одночасно користуватись гелем або кремом для пілінгу.
- Після пілінгу рекомендуємо протерти шкіру вологою фланеллю для видалення відмерлих клітин шкіри. Після цього насухо витріть шкіру.

ПЕДИКЮР (залежно від моделі)
- Не використовуйте приладу на іншій частині тіла, крім ніг: на пошкодженій або заразній шкірі; на пухирях, бородавках, мозолях.
- Якщо шкіра стає дуже подразненою або на ній виступає кров, зверніться до лікаря.
- Не слід використовувати пристрій більше 3 секунд поспіль на одній ділянці шкіри.
- Не тисніть на шкіру занадто сильно.
- Не використовуйте приладу у разі діабету або поганого кровообігу.
- Якщо у вас є проблеми зі шкірою або інші медичні проблеми, проконсультуйтеся з лікарем перед використанням.
- Не вставляйте сторонні предмети в прилад і не розбирайте його.
- Ваша шкіра повинна бути чистою і сухою.

ET

Lugeda tähelepanelikult enne seadme kasutuselevõtmist.

OHUTUS

- HOIATUS: Seda seadet ei ole võimalik kasutada ajal, mil see on vooluvõrku ühendatud.
- HOIATUS: Seadet võivad kasutada lapsed alates 8. eluaastast või vähemeelud füüsilise, sensoorsete või mentaalsete võimetega isikud, samuti isikud kellel puuduvad kogemused ja teadmised, juhul kui neid on seadme ohutu kasutamise osas eelnevalt juhendatud või kooliltatud ning nad mõistavad sellest tulenevaid ohte. Lapsed ei tohi seadmega mängida. Lapsed ei tohi seadet järelvalveta puhastada ega hooldada.
- **ETTEVAATUST:** ⊘ EWS: Seadet on lubatud kasutada vaid selleks ettenähtud ning komplektis kuuluva toiteplokiga EWS.

Kui pistiku osade kontaktid on kahjustatud, tuleb toiteallika pistik kasutuselt kõrvaldada.

- Selle trafo vältel painduvat kaablit või juhet ei saa vahetada. Kui juhe on kahjustatud või ei tööta, tuleb trafo kasutuselt kõrvaldada.
- Seadet ei ole lubatud vooluvõrgust lahti ühendada juhtmest tõmmates. Vooluvõrgust lahti ühendamine peab toimuma pistikust tõmmates.
- Mitte kasutada pikendusjuhet.
- Ärge laske seadmel puutuda kokku riietega.
- Ärge kasutage epilaatorit:
- ripsmete või juuste jaoks
- vigastatud nahapinnal
- vigastusohtlikes kehapiirkondades (veenilaiendid, neevused, sünnimärgid)
- juhul kui te kannatate nahaavaste all (ekseemid, põletushaavad, akne).

Bikiinipiirkonna raseerimisel võib seadet kasutada vaid välimise konturi piirameeris. Mitte kasutada seadet intiimsetes piirkondades (häbememokad).

Parimate hügieenilisi tingimuste saa-miseks ei soovita me teil oma anda seadet kasutamiseks mitte kellelegi teisele, isegi mitte oma lähedastele.

•Tundlikes piirkondades (põlved, sääreluud, kaenlaauused) soovitatakse olla ettevaatlik ning vältida epilaatoriga liiga tugeva surve avaldamist.

- **ETTEVAATUST:** Käesolevtavad osad tuleb enne vee all puhastamist vooluvõrgust lahti ühendada. Võimalik kasutada duši all.
- Seade sisaldab patareisid, mida võib vahetada vaid kvalifitseeritud spetsialist.
- Teie turvalisuse huvides on see seade konstrueeritud vastavalt antud valdkonda reguleerivate normide ja määruste sätetele (madalpinge direktiiv, elektromagnetiline ühilduvus, Keskkond).
- HOIATUS: See seade ei ole mõeldud kasutamiseks piiratud füüsiliste, sensoorsete või vaimsete võimetega isikute poolt (kaasa arvatud lapsed) või vastavate teadmiste ja kogemustega isikute poolt ilma nendele juhendamise eest vastutava isiku järelvalve ja eelneva, seadme kasutamist selgitava juhendamiseta. Seade on mõeldud vaid sihtotstarbelisteks kasutamiseks. Kindlasti mitte ei tohi anda seadet laste mängimiseks.
- Mitte puhastada abrasiivsete või korrodeerivate ainetega.
- Mitte kasutada temperatuuril alla 0 °C ega temperatuuril üle 35 °C.

GARANTII

See seade on mõeldud vaid kodustes tingimustes kasutamiseks. Seadet ei ole lubatud kasutada ärieesmärkidel. Seadme mitte-sihtotstarbekohase kasutamise korral kaotavad seadmele laienevad garantiitingimused kehtivuse.

ÜHESKOOS KESKKONDA SÄÄSTES!

Teie seadmes on kasutatud väga mitmeid ümbertöötlemist või kogumist võimaldavaid materjale.

Tooge seade vanil sarnaselase kogumisjaama või selle puudumisel volitatud teenindusettevõttesse, kus teie seade utiliseeritakse nõuetekohaselt.

Need juhendid on saadaval meie kodulehel aadressil www.rowenta.com

NAHA ETTEVALMISTAMINE
- Nahk peab olema puhas ja kuiv.
- Kuivepiieemine: vältkerte punaste täpikeste ilmumine pärast epileerimist annab tunnistust sellest, et karvad on ilusti välja tõmmatud; täpid kaovad üsna pea. Soetõttu on soovitatav epileerida õhtul. Vajaduse korral kasutage pärast epileerimist leevendavat kreemi.

KOORIMINE (SÕLTUVALT MUDELIST)
- Nahaärrituse vältimiseks on soovitatav kasutada koorimistoitkut 2 päeva enne epileerimist.
- Samal aja ei tohi kasutada depilatsioonikreemi.
- Peale kooritmist on soovitatav tõdeldiudad nahk niske lapiga üle pühkida, et surnud nahk täielikult eemaldada.

PEDIKÜÜR (SÕLTUVALT MUDELIST)
- Ärge kasutage seadet: muus kehapiirkonnas kui jalgadel; vigastatud või nakatunud nahal; villidel, tüügastel, paksenditel.
- Kui tekib ulatuslik nahaärritus või kui nahk veritseb, siis küsige nõu arstilt.
- Ärge kasutage seadet samas piirkonnas järjest kauem kui 3 sekundit. Ärge avaldage nahale liigselt survet.
- Ärge kasutage seadet diabeedi ega vereringehäirete korral.
- Kui teil on nahas- või muid terviseprobleeme, siis küsige enne seadme kasutamist nõu arstilt.
- Ärge sisestage seadmesse esemeid ega võtke seadet koost lahti.
- Nahk peab olema puhas ja kuiv.

LT

Prieš naudodami atidžiai perskaitykite.

SAUGOS PATARIMAI

- **ĮSPĖJIMAS:** Šis aparatas neveškia, kai yra įjungtas į elektros tinklą.
- **ĮSPĖJIMAS:** Šį prietaisą gali naudoti 8 metų bei vyresnio amžiaus vaikai ir sutrikusių fizinių, jutimo arba protinių gebėjimų arba neturintys patirties ir žinių asmenys, jei jie prižiūrimi arba jiems paaiškinama, kaip saugiai naudoti prietaisu, ir jie supranta susijusius pavojus. Vaikams žaisti su prietaisu negalima. Vaikai negali be priežiūros valyti prietaiso arba atlikti jo techninę priežiūrą.
- **PERSPĖJIMAS:** ⊘ EWS: Prietaisuo turi būti naudojamas tik su pateikiamu maitinimo bloku EWS.

Jei kitiuko smeigės pažeistos, prie tinklo jungiamas maitinimo šaltinis negali būti naudojamas

- Šio transformatoriaus žiorinio lankstaus kabelio ar laido pakeisti negalima; jei laidas pažeistas ar neveikia, transformatorius negali būti naudojamas.
- Norėdami atjungti prietaisą, imkite už kištuko, o ne traukite laidą.
- Neaudokite ilgiklių.
- Prie prietaiso nepriliesikite drabužių.
- Nenaudokite epilaatoriui:
- blakstienų ar plaukų
- ant pažeistos odos;
- pavojingose vietose (išsiplėtusios venos, apgamai, įgimtos dėmės);
- jei sergate odos ligomis (egzema, odos uždegimais, yra inkštinę).

Depiliuojant bikini sritį šis aparatas turi būti naudojamas tik išoriniams kontūrams formuoti. Nenaudokite aparato intymiausiems vietoms depiliuoti (lytiniems lūpoms). Dėl higienos priežastių rekomenduojame aparato neskolinti net artimiausiems asmenims.

- Rekomenduojama epiliatoriaus per daug nenaudoti ir stipriai nespausti jautriose vietose (kelių, blauzdų, pažastų zonose).
- **PERSPĖJIMAS:** Rankose laikomos aparato dalys priet plaunant jas po tekančiu vandeniu turi būti išjungtos iš elektros tinklo. Tinka naudoti praustinis duše.

Šame prietaise yra baterijos, kurias gali keisti tik kvalifikuoti asmenys.

- Šio aparato saugumas užtikrinkas laikantis taikomų standartų ir teisės aktų (žemos įtampos, elektromagnetinio suderinamumo, aplinkos direktyvų ir pan).
- ĮSPĖJIMAS: Šis aparatas nėra skirtas naudoti asmenims (taip pat vaikams), kurių fizinės, jutimines arba protinės galimybės yra apribotos, taip pat asmenims, neturintiems atitinkamos patirties arba žinių, išskyrus tuos atvejus, kai už jų saugumą atsakingi asmenys užtikrina tinkamą priežiūrą arba jie iš anksto gauna instrukcijas dėl šio aparato naudojimo. Vaikai turi būti prižiūrimi, užtikrinant, kad jie nežaistų su aparatu.
- Nevalykite su šveitimui skirtomis ar korozją sukeliančiomis priemonėmis.
- Aparato nenaudokite esant minusinei ir aukštesnei negu 35 °C temperatūrai.

GARANTIJA

Jūsų aparatas skirtas tik naudoti namuose. Jo negalima naudoti profesiniams tikslams. Netinkamai naudojant aparatą garantija netaikoma.

PRISIDĖKIME PRIE APLINKOS SAUGOJIMO!

Jūsų aparate yra daug medžiagų, kurias galima pakeisti į primines žaliavas arba perdirbti.

Nuneškite jį į surinkimo punktą arba, jei jo nėra, į įgaliotą priežiūros centrą, kad aparatas būtų perdirbtas.

Šias instrukcijas taip pat galima rasti ir mūsų svetainėje www.rowenta.com

DOS BARUOŠIMAS
- Jūsų oda turi būti švari ir sausa.
- Sausos odos depiliavimas: Po depiliavimo atsirandantys mazi raudoni taškeliai rodo, kad plaukeliai ištraukti. Taškeliai greitai išnyks. Dėl šios priežasties pageidaudina oda depiliuoti vakarais. Jei reikia, galite taikyti raminantį odos priežiūros kremą.

PILINGAS (PRIKLAUSOMAI NUO MODELIO)
- Kad nesudirgintumėte savo odos, primygtinai rekomenduojame naudoti paviršinio odos skaisto valymo galvutę prieš dvi dienas iki plaukelių šalinimo.
- Kartu nenaudokite pilingo žėrės arba kremo.
- Po pilingo procedūros odos paviršių galėtume nušluostyti drėgna flanelė ir nuvalytį negyvą odą. Po to oda gerai nudžiovinkite.

PEDIKIŪRAS (PRIKLAUSOMAI NUO MODELIO)
- Nenaudokite šio prietaisoto kitai kūno daliai nei kojos, ant pažeistos ar uždrėsto odos, ant pūslės, karpos, nuospaudos.
- Jei oda labai sudirgsta ar kraujuoja, kreipkitės į gydytoją.
- Priešais nenaudokite ilgiau nei 3 sekundes be pertraukos tai pačiai kūno vietai.
- Nespauskite pernelyg stipriai į odą. Nenaudokite, jei sergate diabetu arba jūsų kraujotaka sutrikusi.
- Ai turite problemų su oda ar kitų sveikatos sutrikimų, prieš naudodami kreipkitės į gydytoją.
- Jūsų oda turi būti švari ir sausa.

LV

Pirms lietošanas uzmanīgi izlasiet šīs instrukcijas.

DROŠĪBA

- **BRĪDINĀJUMS:** Šī iekārta nedarbojas, kamēr tā ir pieslēgta pie tīkla.
- **BRĪDINĀJUMS:** Šo ierīci var lietot bērni no 8 gadu vecuma un cilvēki ar ierobežotām fizikām, sensorām vai garīgām spējām, kā arī tādi, kam trūkst pieredzes un zināšanu, ja viņiem vērā dabūjuši kādas citas, par viņu drošību atbildīgas personas uzraudzībā vai ir saņēmuši norādījumus attiecībā uz to, kā šo ierīci drošī lietot, un apzinās ar to saistītos riskus. Bērni ar šo ierīci nedrīkst spēlēties, kā arī bez uzraudzības veikt tai tīrīšanu un apkopi.
- **UZMANĪBU!** ⊘ EWS: Lekārtu drīkst izmantot tikai un vienīgi kopā ar komplektā esošo barošanas bloku EWS.

Ja maināmo daļu tapas ir bojātas, maināmais barošanas bloks ir jāizmet.

- Šī transformatora ārējo elastīgo kabeli vai vadu nevar nomainīt; ja vads ir bojāts vai nedarbojas, transformators ir jāizmet.
- Neatvienojiet iekārtu no tīkla, velkot to aiz vada, t velciet to aiz kontaktspraudņa.
- Neizmantojet pagarinātājus.
- Nelaujiet ierīcei saskarties ar apģērbu.
- Neizmantojiet epilatoru:
- skropstu vai matu epilēšanai
- uz bojātas ādas
- uz riska zonām (varikozām vēnām, dzimum-zīmēm)

- ja jūs ciešat no ādas saslimšanas (ekzēma, iekaisums, pinnes).

Izmantojot epilāciju bikini zonā, šo iekārtu var izmantot tikai ārējai kontūrai. Neizmantojiet to intīmajām zonām (kaunuma lūpām). Higiēnisku iemeslu dēļ ieskaišu nedot lietot ierīci citai personai pat no tuvāko cilvēku vidus.

- Jurīgās zonās (uz ceļgaliem, uz lielajiem liela kauliem, padušēs) ieteicams neizdarīt pārāk lielu spiedienu uz epilatoru.
- **UZMANĪBU!** Izslēdziet ierīci vai tās papildpiederumus pirmsmazgāšanas. Piemērots lietošanai dušā.
- Šaja ierīcē ir baterijas, kuras var nomainīt tikai kvalificēts speciālists.
- Jūsu drošības nolūkos Šī ierīce atbilst tām prasībām un direktīvām (elektromagnētisks savietojums, zemsprieguma direktīva, ietekme uz vidi).
- BRĪDINĀJUMS : Šo ierīci nedrīkst lietot personas (tajā skaitā bērni), kuru fiziskās, maņu vai garīgās spējas ir ierobežotas, vai personas kam nepieciešamās pieredzes vai zināšanas, ja vien persona, kas ir atbildīga par viņu drošību, nenodrošina uzraudzību vai arī nesniedz iepriekšējas instrukcijas par ierīces lietošanu. Uzraugiet bērnus un pārliecieniet, ka tie nespēlējas ar ierīci.
- Nevēsiet tīrīšanu, izmantojot abrazīvus vai korodējošus produktus.
- Neizmantojiet iekārtu, ja temperatūra ir zemāka par 0 °C vai augstāka par 35 °C.

GARANTIJA

Jūsu ierīce paredzēta personīgai lietošanai tikai mājas apstākļos. To nevar lietot profesionālos nolūkos. Nepareizas lietošanas gadījumā garantija nav spēkā.

SAUDZĒSIM DABU!

Jūsu ierīce paredzēta personīgai lietošanai tikai mājas apstākļos. To nevar lietot profesionālos nolūkos.

Nepareizas lietošanas gadījumā garantija nav spēkā.

Šīs instrukcijas ir pieejamas arī mūsu mājas lapā www.rowenta.com

PILINGS (ATBILSTOŠĀ MODELIM)
- Mēs Jums patīsēsim ieteikam izmantot pilinga uzgali 2 dienas pirms epilācijas lietošanas, lai izvairītos no ādas iekaisuma.
- Un neizmantot vienlaicīgu pilinga gēlu vai krēmu.
- Pēc pilinga mēs Jums lūdzam noslaucīt attīrīšanas zonu ar mitru tīrīklīzeli lupatiņu, lai atdalītu atmirušās šūnas.

PEDIKŪRS (ATBILSTOŠĀ MODELIM)
- Neizmantojiet ierīci: citām ķermeņa daļām, kā vien pēdām; uz savainotas vai inficētas ādas; uz tulznām, kārpām, varžacīm.
- Ja ada kļūst tik sakarsusta vai aizsp, konsultējieties ar ārstu.
- Vienā un tajā pašā zonā neizmantojet ierīci ilgāk kā 3 sekundes pēc kārtas. Pārāk nespiediet uz ādu.
- Neizmantojiet, ja jums ir diabēts vai asinsrites traucējumi.
- Ja jums ir ādas problēmas vai citas veselības problēmas, pirms lietošanas konsultējieties ar ārstu.
- Neko neievietojiet ierīcē un neizjauciet to.
- Jūsu ādai ir jābūt tīrai un sausai.

PL

Przed rozpoczęciem użytkowania prosimy uważnie zapoznać się z poniższą instrukcją.

BEZPIECZEŃSTWO

- **Uwaga:** urządzenie nie działa, gdy jest podłączone do sieci elektrycznej.
- **OSTRZEŻENIE:** Urządzenie może być używane przez dzieci powyżej 8 roku życia oraz osoby o ograniczonych zdolnościach fizycznych, czuciowych i umysłowych oraz osoby nieposiadające stosownego doświadczenia lub wiedzy wyłącznie pod nadzorem albo po otrzymaniu instrucji dotyczących bezpiecznego korzystania z urządzenia. Dzieci nie powinny wykorzystywać urządzenia do zabawy. Czyszczenie oraz czynności konserwacyjne nie powinny być przeprowadzane przez dzieci bez nadzoru dorosłych.
- **OSTRZEŻENIE:** ⊘ EWS: Należy stosować wyłącznie zasilacz dostarczony wraz z urządzeniem EWS.

Jeśli styki części wtyczki są uszkodzone, zasilacz wtyczkowy należy zastąpić.

- Zewnętrzny elastyczny kabel lub przewód tego transformatora nie może zostać wymieniony; jeśli przewód jest uszkodzony lub nie działa, transformator należy zezłomować.
- Odłączając urządzenie od zasilania, należy chwycić za wtyczkę, nie za kabel.
- Nie używać przedłużaczy.
- Unikać kontaktu urządzenia z ubraniami.
- Nie stosować depilatora:
- rzęsach i włosach
- na uszkodzonej skórze
- na strefach wrażliwych (żylaki, piegi, znamiona)
- w przypadku występowania stanów skórnych (egzema, trądzik, zapalenia).
- W przypadku depilacji strefy bikini depilatora używać wyłącznie za zewnętrznym konturze. Nie stosować na strefach intymnych (wargi sromowe). Ze względów higienicznych nie zalecamy użyczania depilatora nawet najbliższym osobom.
- Zaleca się, aby nie dociskać zbyt mocno depilatora na wrażliwe strefy skóry (kolana, piszczele i pachy).
- **OSTRZEŻENIE:** Elementy, za które trzyma się urządzenie, muszą być odłączone od prądu przed myciem w wodzie. Nadaje się do stosowania pod prysznicem.
- To urządzenie posiada baterie, które mogą zostać wymienione wyłącznie przez wykwalifikowane osoby.
- Dla bezpieczeństwa urządzenie zgodność urządzenia z obowiązującymi normami i przepisami prawnymi (Dyrektywa Niskonapięciowa, Zgodność Elektromagnetyczna, Dyrektywa Środowiskowa...).
- OSTRZEŻENIE: Urządzenie to nie powinno być używane przez osoby (w tym również przez dzieci) o ograniczonych zdolnościach fizycznych, sensorycznych lub umysłowych lub przez osoby bez odpowiedniego doświadczenia lub wiedzy, chyba że znajdują się one pod bezpośrednim nadzorem osoby odpowiedzialnej za ich bezpieczeństwo lub osoba ta udzieliła wcześniejszych dotyczących obsługi urządzenia. Należy dopilnować, aby dzieci nie używały urządzenia do zabawy.
- Nie czyścić produktami powodującymi ścieranie lub korozję.
- Nie używać poza zakresem temperatur od 0 °C do 35 °C.

GWARANCJA

Depilator jest przeznaczony wyłącznie do użytku domowego i osobistego. Nie używać depilatora do celów zawodowych. Gwarancja traci ważność w przypadku niewłaściwego użytkowania depilatora.

BIERZMY CZYNNY UDZIAŁ W OCHRONIE ŚRODOWISKA!

Twoje urządzenie jest zbudowane z materiałów, które mogą być poddane ponownemu przetwarzaniu lub recyklingowi

Ten symbol na twoim producie oznacza, że wyznaczonego punktu zbiórki. Nie należy go umieszczać z innymi odpadami komunalnymi.

Pomożmy chronić środowisko naturalne. Twoje urządzenie jest zaprojektowane do pracy przez wiele lat. Kiedy jednak zdecydujesz się je wymienić, nie zapomnij pomyśleć o tym, że jakiś sposób możesz pomóc chronić środowisko, ponieważ zużyte urządzenia nie będą zanieczyszczać środowiska naturalnego, jeśli zostaną zebrane i poddane odpowiedniej obróbce. Dlatego prosimy o zapoznanie się z poniższą instrukcją dotyczącą bezpiecznej obsługi urządzenia.

PRZYGOTOWANIE SKÓRY
- Skóra musi być czysta i sucha.
- Używanie depilatora na sucho: czerwone punkty na skórze pojawiające się po zakończeniu depilacji to normalny znak po usunięciu cieńkosiwia: zaczerwienienia te bardzo szybko znikną. Z tego względu depilację najlepiej przeprowadzaćwieczorem. Jeżeli potrzeba, po zakończeniu depilacji można nałożyć krem łagodzący.

NAKŁADKA PEELINGUJĄCA (w zależności od modelu)
- Zalecamy użycie głowicy peelingującej w 2 dni przed depilacją, aby zapobiec podrażnieniu skóry.
- Nie używać równocześnie żelu lub kremu do peelingu.
- Po peelingu zalecamy przetarcie wilgotną rękawicą w celu usunięcia martwego naskórka.

PEDIKIUR (w zależności od modelu)
- Nie używać urządzenia: na innej części ciała niż stopy, na skaleczoną lub zainfekowaną skórę, na pęcherze, brodawki, odciski.
- W przypadku zaczerwienienia skóry lub krwawienia należy skonsultować się z lekarzem.
- Nie używać urządzenia dłużej niż 3 sekundy bez przerwy na to samo miejsce.Nie naciskać zbyt mocno na skórę.
- Nie używać w przypadku cukrzycy lub problemów z krążeniem krwi.
- W przypadku problemów skórnych lub innych problemów zdrowotnych przed użyciem skonsultować się z lekarzem.
- Nie wkładać żadnych przedmiotów do urządzenia ani nie rozkładać go na części.
- Skóra musi być czysta i sucha.

CS

Přečtěte si pozorně před použitím přístroje.

BEZPEČNOST

- **UPOZORNĚNÍ:** Je-li přístroj zapojen do elektrické sítě, nefunguje.
- UPOZORNĚNÍ: Tento spotřebič smí být používán dětmi ve věku od 8 let, stejně jako osobami se sníženými fyzickými, smyslovými nebo duševními schopnostmi nebo bez zkušenosti a znalostí, pokud jsou pod dohledem nebo byly instruovány o bezpečném použití spotřebiče a chápou rizika, k nimž může dojít. Děti si se spotřebičem nesmějí hrát. Čištění a uživatelskou údržbu nesmějí provádět děti bez dozoru.
- Používejte pouze vlhkou tkaninu k čištění povrchu.
- Přístroj nevyčistíte v horké vodě ani pod tekoucí vodou.
- Nepoužívejte ani jiné abrazivní čisticí prostředky.
- Nepoužívejte v případě cukrovky alebo nesprávného krvného oběhu.
- Ak máte problémy s pokožkou alebo iné zdravotné problémy, pred použitím sa poraďte s lekárom.
- Nevkladajte do prístroja žiadne predmety a nedemontujte prístroj.
- Vaša pokožka musí byť čistá a suchá.

HU

Használat előtt olvassa el figyelmesen.

BIZTONSÁG

- **FIGYELMEZTETŐ:** A készülék a hálózatra csatlakoztatott állapotban nem működik.
- FIGYELMEZTETŐ: A készüléket 8 év felletti gyermekek és csökkentett fizikai, érzékszervi vagy mentális képességekkel rendelkezők, illetve gyakorlat és tudás nélküli személyek csak felügyelettel mellett, illetve akkor használhatják, ha útmutatást kaptak a készülék biztonságos használatáról és megismerték a velük járó veszélyeket. A gyerekek soha ne játszanak a készülékkel A gyerekek felügyelet nélkül soha ne végezzenek takarítást vagy karbantartást a készüléken!
- **FIGYELMEZTETŐ:** ⊘ EWS: A készülék kizárólag számú tápegységgel használható EWS.
- A készülék ne érintkezzen a ruházattal.

Ha a dugasz érintkezői sérültek, a konnektorba dugható tápegységet le kell selejtezni.

- A feszültségellátó külső hajlékony kábele vagy vezetéke nem cserélhető; ha a kábel sérült vagy nem működik, a feszültségellátót le kell selejtezni.
- A készülék elektromos hálózati kábelét ne a kábelnél, hanem a dugónál fogva húzza ki.
- Ne hosszabbítsa meg a kábelt.
- Ne használja az epilátort a következő esetekben:
- a szemöldökjával, illetve a hajával
- sérült bőrfelületeken
- kockázatos területeken (hegek, anyajegyek, egyéb születési bőrhibák)
- ha valamilyen bőrbetegségben szenved (ekcéma, gyulladás, tályogok).

A bikini zónán való használat esetén a készüléket csak a külső kontúr sztereletnitésére használja. A készülék a legintimebb területek (szemérmajak környéke) epilálására nem alkalmas. Higiénai okokból a készüléket másoknak kölcsönadni, még a szülekb környezetben belül sem tanácsolt.

- Az érzékeny területeken (térd, lábszár, hónalj) javasoljuk, hogy ne időzzön hosszú ideig és ne gyakoroljon nagy nyomást az epilátorral.
- **FIGYELMEZTETÉS:** Víz alatt végzett tisztítás előtt a kézben tartott alkatrészeket csatlakoztassa le az elektromos hálózatról. Alkalmas zuhany alatti használatra.

DA VÄLTA ÄRIVÕRGUSTAMISEST!

Teie seadmes on kasutatud väga mitmeid ümbertöötlemist või kogumist võimaldavad materjale.

Toogge seade vanil sarnaselase kogumisjaama või selle puudumisel volitatud teenindusettevõttesse, kus teie seade utiliseeritakse nõuetekohaselt.

Need juhendid on saadaval meie kodulehel aadressil www.rowenta.com

NAHA ETTEVALMISTAMINE
- Nahk peab olema puhas ja kuiv.
- Kuivepiieemine: vältkerte punaste täpikeste ilmumine pärast epileerimist annab tunnistust sellest, et karvad on ilusti välja tõmmatud; täpid kaovad üsna pea. Seetõttu on soovitatav epileerida õhtul. Vajaduse korral kasutage pärast epileerimist leevendavat kreemi.

KOORIMINE (SÕLTUVALT MUDELIST)
- Nahaärituse vältimiseks on soovitatav kasutada koorimistoitkut 2 päeva enne epileerimist.
- Samal aja ei tohi kasutada depilatsioonikreemi.
- Peale kooritmist on soovitatav tõdeldiudad nahk niske lapiga üle pühkida, et surnud nahk täielikult eemaldada.

PEDIKÜÜR (SÕLTUVALT MUDELIST)
- Ärge kasutage seadet: muus kehapiirkonnas kui jalgadel; vigastatud või nakatunud nahal; villidel, tüügastel, paksenditel.
- Kui tekib ulatuslik nahaärritus või kui nahk veritseb, siis küsige nõu arstilt.
- Ärge kasutage seadet samas piirkonnas järjest kauem kui 3 sekundit. Ärge avaldage nahale liigselt survet.
- Ärge kasutage seadet diabeedi ega vereringehäirete korral.
- Kui teil on nahas- või muid terviseprobleeme, siis küsige enne seadme kasutamist nõu arstilt.
- Ärge sisestage seadmesse esemeid ega võtke seadet koost lahti.
- Nahk peab olema puhas ja kuiv.

SR

Pažljivo pročitajte pre upotrebe.

BEZBEDNOST

- **UPOZORENJE:** Aparat ne funkcioniše kada je povezan preko kabla za napajanje (ispravljač napona).
- **UPOZORENJE:** Aparat mogu da koriste deca sa navršenih 8 godina i starija, hendikepirane osobe kao i lica bez iskustva i znanja ako su pod nadzorom osobe odgovorne za njihovu bezbednost. Deca ne treba da se igraju aparatom. Deca bez nadzora ne treba da čiste i koriste aparat.
- **UPOZORENJE:** ⊘ EWS: Aparat se isključivo mora koristiti uz punjač sa kojim je isporučen EWS.

Ako su ižice na delovima otklada oštećene, izvor napajanja sa utikačem se ne sme koristiti.

- Spoljni savitljivi kabl ili gajtan ovog transformatora nije moguće zameniti; ako je gajtan oštećen ili ne radi, transformator mora da bude uklonjen.
- Da biste isključili uređaj držite za utikač, nemojte vući kabl.
- Nemojte koristiti produžne kablove.
- Ne stavljajte uređaj u kontakt sa odećom.
- Nemojte koristiti depilator:
- trepavice ili kosu
- na povređenoj koži
- na rizičnim zonama (proširene vene, mladeži, bebige)
- ukoliko imate neku kožnu obolenje (ekcem, upaljena koža, akne).U slučaju da koristite aparat na bikini zoni, predviđena je upotreba isključivo za spoljne delove, nemoje ga koristiti na intimnim delovima. Iz higijenskih razloga, savetujemo da aparat ne pozajmljujete čak ni osobama iz bliže okoline.
- Na osetljivim delovima tela (kolena, potkolenice, ispod pazuha) nije preporučljivo da suviše revno prelazite epilatorom po koži i da vršite previšk prilisku.

• UPOZORENJE: Delovi koji se drže u ruci moraju biti isključeni iz izvora napajanja pre čišćenja pod vodom. Pogodan je za korišćenje pod tušem.

- Ovaj aparat sadrži baterije koje smju zamijeniti samo kvalifikovani stručnj