

GENERAL DESCRIPTION


- A. Tongs
- B. ON/OFF switch
- C. Straightening plates
- D. Rotating power cord outlet
- E. Power supply cord
- F. Lock System (to lock and unlock the tongs)

SAFETY INSTRUCTIONS

- For your safety, this appliance complies with the applicable standards and regulations (Low Voltage Directive, Electromagnetic Compatibility, Environmental...).
- The appliance's accessories become very hot during use. Avoid contact with the skin. Make sure that the supply cord never comes into contact with the hot parts of the appliance.
- Check that the voltage of your electricity supply matches the voltage of your appliance. Any error when connecting the appliance can cause irreparable harm, not covered by the guarantee.

• For additional protection, the installation of a residual current device (RCD) having a rated residual operating current not exceeding 30 mA is advisable in the electrical circuit supplying the bathroom. Ask for installer for advice.

- The installation of the appliance and its use must however comply with the standards in force in your country.

• **WARNING:** do not use this appliance near bathtubs, showers, basins or other vessels containing water. 

• When the appliance is used in a bathroom, unplug it after use since the proximity of water presents a hazard even when the appliance is switched off.

- When using the appliance in the bathroom, unplug it after use as the presence of water nearby may pose a danger even when the appliance is turned off.
- This appliance is not intended for use by persons (including children) with reduced physical, sensory or mental capabilities, or lack of experience and knowledge, unless they have been given supervision or instruction concerning use of the appliance by a person responsible for their safety. Children should be supervised to ensure that they do not play with the appliance.

• This appliance can be used by children aged from 8 years and above and persons with reduced physical, sensory or mental capabilities or lack of experience and knowledge if they have been given supervision or instruction concerning use of the appliance in a safe way and understand the hazards involved. Children shall not play with the appliance.

Cleaning and user maintenance shall not be made by children without supervision.

• If the supply cord is damaged, it must be replaced by the manufacturer, its service agent or similarly qualified persons in order to avoid a hazard.

- Stop using your appliance and contact an Authorised Service Centre if:
 - your appliance has fallen.
 - it does not work correctly.
- The appliance must be unplugged:
 - before cleaning and maintenance procedures.
 - if it is not working correctly.
 - as soon as you have finished using it.
 - if you leave the room, even momentarily.
- Do not use if the cord is damaged.
- Do not immerse or put under running water, even for cleaning purposes.
- Do not hold with damp hands.
- Do not hold the appliance by the casing, which is hot, but by the handle.
- Do not unplug by pulling on the cord, rather pull out by the plug.
- Do not use an electrical extension lead.
- Do not clean with abrasive or corrosive products.
- Do not use at temperatures below 0°C and above 35°C.

GUARANTEE

Your appliance is designed for domestic use only. It should not be used for professional purposes. The guarantee becomes null and void in the case of improper usage.

USE**How should you straighten your hair?**

Hair must be untangled, clean and dry.

- Do not use the appliance on synthetic hair (wigs, extensions, etc.).
- Form a small lock a few centimetres in width, comb it and place it between the plates. Hold the hair firmly between the plates and slide the appliance slowly from the roots to the tip of the hair.
- The ceramic coating on the plates protects your hair against overheating by uniformly spreading the heat.
- Wait for the smoothed hair to cool down before styling.

How should you curl, style your hair?

Professional hairdresser's technique for easy styling from the root to the end of the hair.

- 1) Firmly clasp a section of hair between the plates, close to the roots. (Fig. 4)
- 2) Whilst continuing to apply pressure on the hair section, gently turn the hair section 180° upwards. (Fig. 5)
- 3) Slide from the hair root to the ends. (Fig. 6)
- 4) Remove the straightener, the curl will take shape.

MAINTENANCE

CAUTION! Always unplug your appliance and allow it to cool before cleaning it.

- To clean the appliance, unplug it and then wipe with a damp cloth and dry with a dry cloth.

ENVIRONMENT PROTECTION FIRST

- ① Your appliance contains valuable materials which can be recovered or recycled.
- ➔ Leave it at a local civic waste collection point.

These instructions are also available on our website
www.tefal.com

Tefal®



Glam liss 2 in 1

www.tefal.com

9100018446

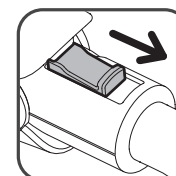
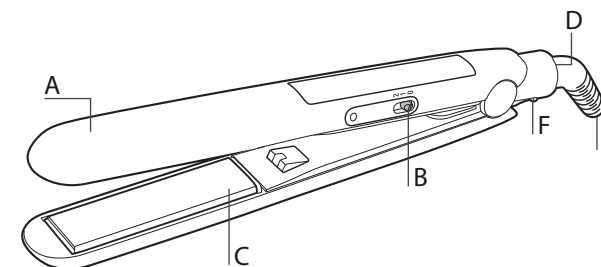


Fig. 1

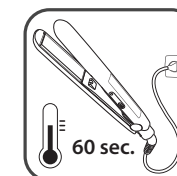


Fig. 2

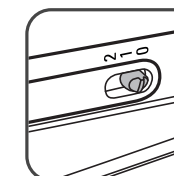


Fig. 3



Fig. 4



Fig. 5



Fig. 6



제품을 사용하기 전에 안전상 주의사항과 사용 설명서를 주의 깊게 읽어주십시오

각부 명칭

- A. 본체
- B. 전원 버튼
- C. 열판
- D. 회전 코드
- E. 전원 코드
- F. 열판 잠금 장치

안전상 주의 사항

- 본 제품은 안전을 위해 현재 시행중인 기술 표준과 전기기기 관련 안전 규정(저전압 안전규격, 전자기적 적합여부, 사용 환경 등)에 맞추어 제작되었습니다.
- 이 기기는 고온이므로 화상에 주의하십시오. 전원 코드는 제품의 열판 가까이에 닿지 않도록 하십시오.
- 사용 전압이 제품에 표기된 전압과 일치하는지 확인하십시오. 표기되지 않은 전압 사용 시 제품에 발생하는 문제는 매우 치명적이며 품질 보증 혜택을 받을 수 없습니다.

• 안전을 위하여 30mA 이하의 전기 차단기를 욕실 전원에 설치하실 것을 권장합니다. 보다 자세한 사항은 전기 전문가에게 문의하십시오.

- 본 제품의 설치와 사용법은 현재 국내법이 우선합니다.

• **주의:** 젖은 손으로 또는 물이 차있는 욕조 근처, 세면대 또는 물이 담긴 용기 근처에서 기기를 절대 사용하지 마십시오.



• 욕실에서 사용하신 후에는 반드시 전원 플러그를 뽑아 주십시오. 욕실에서는 제품의 전원꺼진 경우에도 물기가 주위에 있으면 위험할 수 있습니다.

- 어린이들을 포함하여 신체, 지각 또는 정신능력에 장애가 있는 분 및 제품 사용에 대한 지식이나 경험이 부족한 분은 안전을 위해 보호자의 감독없이 제품을 사용하지 못하도록 하십시오. 어린이들이 제품을 가지고 장난치지 않도록 주의하여 주십시오.

8세 이상의 어린이나 신체, 지각 또는 정신 능력에 장애가 있는 분 및 제품 사용에 대한 지식이나 경험이 부족한 분이 제품을 사용할 경우 안전한 사용을 위해 보호자의 감독 하에 제품을 사용할 수 있도록 곁에서 도와 주시고 각별히 주의하여 주십시오.

어린이들이 제품을 가지고 장난치지 않도록 주의하여 주십시오.

어린이들이 보호자의 감독 없이 제품을 세척하거나 관리해서는 안됩니다.

• 전원코드가 손상되었을 경우에는 위험을 방지하기 위해 반드시 공인된 당사 서비스 센터를 통해 전원코드를 교체하십시오.

- 다음과 같은 경우에는 절대 제품을 사용하지 마시고 당사 서비스센터에 문의하십시오.
 - 제품을 떨어뜨렸을 경우
 - 제품이 제대로 작동되지 않는 경우
- 다음과 같은 경우에는 전원 플러그를 뽑아주십시오.
 - 제품 보관 및 세척 전
 - 제품이 제대로 작동되지 않는 경우
 - 제품을 사용한 후
 - 부재 시(짧은 시간 동안일 경우에도)
- 전원 코드가 손상되었을 경우에는 제품을 사용하지 마십시오.
- 제품을 물에 담그거나 흐르는 물로 세척하지 마십시오.
- 물기있는 손으로 제품을 사용하지 마십시오.
- 제품의 뜨거운 열판 부분이 아닌 손잡이 부분으로 제품을 잡아주십시오.
- 전원 코드를 잡아당겨 콘센트를 빼지 마시고 전원 플러그를 잡고 빼 주십시오.
- 전원 연장 코드를 사용하지 마십시오.
- 연마제나 부식제를 사용하지 마십시오.
- 0°C 이하나 35°C 이상의 기온에서는 사용하지 마십시오.
- 코드선이 무리하게 감기지 않도록 주의 해 주시기 바랍니다.

품질보증

이 제품은 국내 가정용으로 제작 되었으므로 상업용 또는 부적절하게 사용된 경우 당사의 품질보증 혜택을 받으실 수 없습니다.

제품 사용방법

스트레이트 하기

- 모발은 깨끗하고 건조된 상태의 모발로 엉키지 않은 상태여야 합니다.
- 인조 모발에는 제품을 사용하지 마십시오. (가발, 연장 머리 등)
- 적당량의 모발 한단을 잡은 후 고르게 빗어 열판 사이에 넣어 주십시오. 열판 사이에 있는 모발을 단단히 잡은 후 천천히 모발의 뿌리부터 끝까지 스트레이트너를 내려주십시오.
- 세라믹 코팅 열판은 열의 분배를 균일하게 하여 파다한 열로부터 모발을 보호해줍니다.
- 모발이 식을 때까지 기다렸다가 원하시는 머리 스타일로 스타일링 하십시오.

컬이나 웨이브 스타일하기

모발의 뿌리부터 끝까지 쉬운 스타일링이 가능한 전문가의 팁

- 1) 모발 뿌리부분 가까이 모발 한단을 열판 사이에 넣어 힘을주어 잡으십시오. (그림 4)
- 2) 모발에 힘을 주면서 부드럽게 모발을 위쪽으로 180도 돌려주십시오. (그림 5)
- 3) 모발의 뿌리에서 끝까지 스트레이트너를 내려주십시오. (그림 6)
- 4) 스트레이트너를 빼시면 컬이 완성됩니다.

세척 및 관리

- 주의: 항상 제품의 플러그를 뽑고, 제품의 열기가 식은 후 닦아 주십시오.
- 제품의 플러그를 뽑고 물기가 있는 천으로 닦은 후 마른 수건으로 닦아 주십시오.

환경 보호



- ① 본 제품은 재활용이 가능한 부속품들을 포함하고 있습니다.
- ② 환경 보호를 위해 분리 수거해 주십시오.

구입하신 제품의 사용 설명서는 테팔 홈페이지에서도 확인 가능합니다. (www.tefal.com)

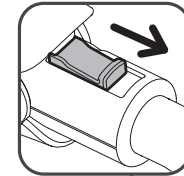
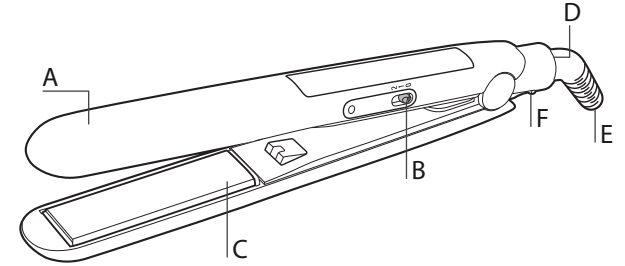


Fig. 1

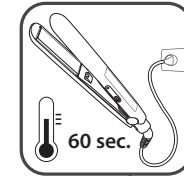


Fig. 2

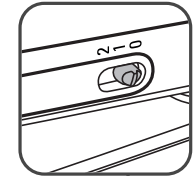


Fig. 3



Fig. 4



Fig. 5



Fig. 6