

EN p. 1
 FR p. 6
 ES p. 12

EN
 FR
 ES



Réalisation : Espace Graphique

KRUPS

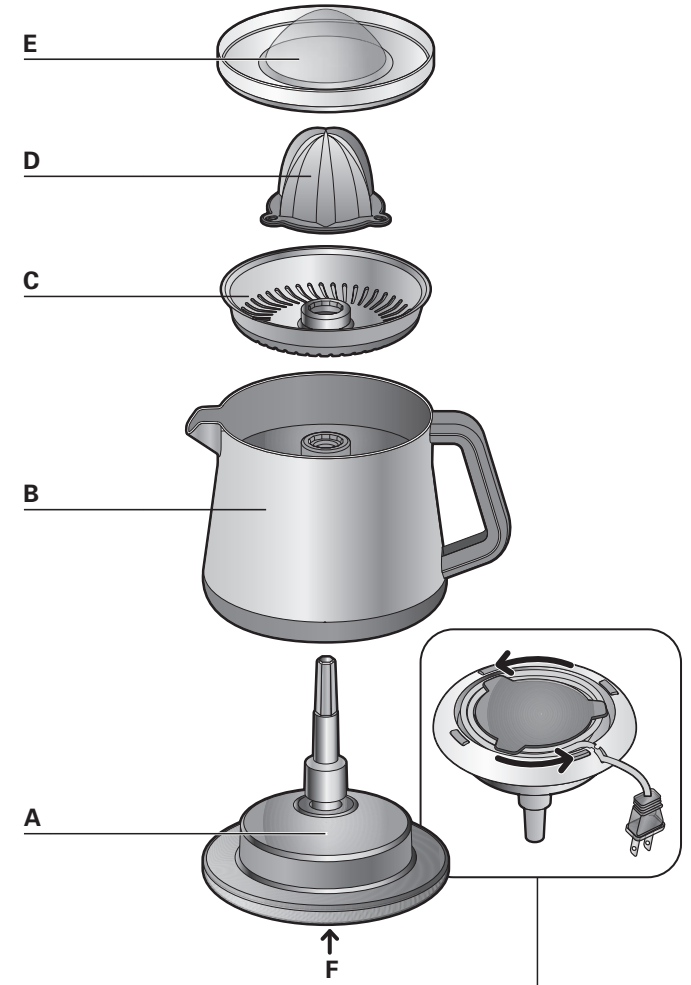




fig.1




fig.2



fig.3

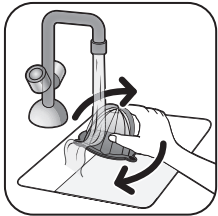


fig.4

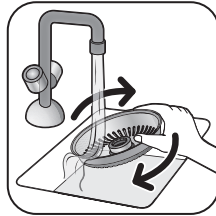


fig.5

IMPORTANT SAFEGUARDS

- Read all instructions carefully before using.
- When using electrical appliances, basic safety precautions should always be followed to reduce the risk of fire, electric shock, and/or injury to persons, including the following:
 - Use appliance only for its intended use.
 - Do not place on or near a hot gas or electric burner, or in a heated oven.
 - To protect against risk of electrical shock, do not immerse the base in water or any other liquid.
 - Close supervision is necessary when any appliance is used near children. This appliance is not intended for use by children.
 - Unplug from outlet when not in use, before putting on or taking off parts, and before cleaning.
 - Avoid contact with moving parts. Keep hands, hair, clothing, as well as spatulas and other utensils away during operation to reduce the risk of injury to persons, and/or damage to the appliance.
 - Do not operate any appliance with a damaged cord or plug or after the appliance malfunctions, or is dropped or damaged in any manner. Return the appliance to an authorized KRUPS Service Center for examination or repair.
 - The use of attachments not recommended or sold by KRUPS may cause fire, electric shock or injury.
 - Do not use outdoors.
 - Do not let cord hang over edge of table or counter.
 - Do not let cord contact hot surface, including the stove.
 - The appliance is not intended to prepare large quantities of food at one time.
 - A rubber/plastic spatula or wooden spoon may be used, when the appliance is in "off" position and unplugged.
 - This appliance is for household use only. Any servicing other than cleaning and user maintenance should be performed by an authorized KRUPS Service Center.

SAVE THESE INSTRUCTIONS

CAUTION

- This appliance complies with applicable technical rules and standards at the time of manufacture.
- Do not leave the appliance within reach of children.
- Young children or severely disabled persons should always be supervised when using this appliance.
- An electrical appliance is not a toy and should be kept out of reach of children.
- This appliance is intended for household use only. Do not use it for commercial purposes. Any servicing other than cleaning and user maintenance should be performed by the nearest authorized KRUPS Service Center.
- Check voltage to be sure that the voltage indicated on the rating label matches your voltage.
- Do not immerse the appliance in water or any other liquid.
- To reduce the risk of fire or electric shock, do not disassemble the base. No user serviceable parts inside. Repairs should be done by an authorised KRUPS Service Center only.
- Never clean with harsh or abrasive cleaners or sponges.
- Clean using gentle dishwashing liquid and warm water. Dry all parts carefully before next use.
- Do not place or use the appliance on hot surfaces such as stoves, hotplates, or near open gas flames.
- Do not unplug the unit by pulling on the cord. Instead grasp plug and pull to disconnect.
- Only use the appliance on a stable working surface away from water splashes.

SHORT CORD INSTRUCTIONS

- A.** A short power cord or a detachable power cord is provided to reduce the risks of becoming entangled in or tripping over a longer cord accidentally.
- B.** Longer detachable power cords or extension cords are available and may be used if care is exercised in their use.
- C.** If a long detachable power cord or an extension cord is used:
 - 1) the marked electrical rating of the detachable power cord or extension cord should be at least as great as the electrical rating of the appliance.
 - 2) If the appliance is of the grounded type, the extension cord should be a grounding type 3-wire cord.
 - 3) the longer cord should be arranged so that it will not drape over the counter where it can be pulled on by children or tripped over accidentally.

The appliance may have a polarized plug (one blade is wider than the other). To reduce the risk of electric shock, this plug is intended to fit into a polarized outlet only one way. If the plug does not fit fully into the outlet, reverse the plug. If it still does not fit, contact a qualified electrician. Do not attempt to modify the plug in anyway.

DESCRIPTION

- | | |
|--------------------------------------|---------------------------|
| A Base | D Juicing cone |
| B Bowl | E Protective cover |
| C Stainless steel pulp filter | F Cord storage |

USE

- Before using for the first time, remove all packaging and rinse the bowl, stainless steel pulp filter, and juicing cone (**B, C & D**).
- Place the bowl on the base (**fig. 1**).
- Place the stainless steel pulp filter in the bowl, and then the juicing cone in the center of the pulp filter (**fig. 2**).
- Cut citrus fruit in half. For optimal juice extraction, press fruit at room temperature. Roll fruit on a table, using the palm of your hand to apply gentle pressure before cutting in half.
- Plug the citrus juicer in. Place fruit cut side down on the cone, applying pressure against the cone. The cone will automatically start rotating once pressure is applied, and juice will flow through the pulp filter into the bowl. Remove fruit when all juice has been extracted, the juice will automatically stop rotating when fruit is removed. Keep fruit centered and maintain constant pressure for best results.
- **Do not use continuously for more than 10 minutes.**

CLEANING

- **Always unplug the citrus press before cleaning. Never immerse the base in water or place under running water. To clean the base, wipe with a clean damp cloth and dry carefully.**
- Rinse the pulp filter after juicing for easy cleaning. Once pulp has dried on the filter, soak in warm water to loosen the pulp and then wipe with a sponge. Do not use abrasive or harsh chemical cleaners or sponges to clean the removable parts. The pulp filter and cover can also be washed in the upper level of the dishwasher, using the gentle cycle. The bowl and base cannot be cleaned in the dishwasher.

DISPOSING OF YOUR APPLIANCE



Your appliance contains valuable materials which can be recycled. Consult your local waste collection center for correct disposal procedure and recycling options.

MANUFACTURER'S WARRANTY



: www.krups.com

With a strong commitment to the environment, most of Krups products are repairable during and after the warranty period. Before returning any defective products to the point of purchase, please call Krups consumer service directly at the phone number below for repair options.

Your help to sustain the environment is appreciated!

The Warranty

This product is guaranteed by Krups for a period of **2 years** or maximum 6.000 cycles against any manufacturing defect in materials or workmanship, starting from the initial date of purchase.

The manufacturer's warranty by Krups is an extra benefit which does not affect consumer's Statutory Rights.

The Krups warranty covers all costs related to restoring the proven defective product so that it conforms to its original specifications, through the repair or replacement of any defective part and the necessary labor. A replacement product may be provided instead of repairing a defective product. Krups's sole obligation and your exclusive resolution under this warranty are limited to such repair or replacement.

Conditions & Exclusions

The Krups warranty only applies within USA, Canada & Mexico, and is valid only on presentation of a proof of purchase. The product can be taken directly in person to an authorized service centre or must be adequately packaged and returned, by recorded delivery (or equivalent method of postage), to a Krups authorized service centre. Full address details for each country's authorized service centre are listed on the Krups website (www.krups.com) or by calling the appropriate telephone number listed below to request the appropriate postal address.

Krups shall not be obliged to repair or replace any product which is not accompanied by a valid proof of purchase.

This warranty will not cover any damage which could occur as a result of misuse, negligence, failure to follow Krups instructions, use on current or voltage other than as stamped on the product, or a modification or unauthorized repair of the product. It also does not cover normal tear and wear, maintenance or replacement of consumable parts, and the following:

- using the wrong type of water
- scaling (any de-scaling must be carried out according to the instructions for use);
- ingress of water, dust or insects into the product;
- mechanical damages, overloading
- damages or bad results due to wrong voltage or frequency
- accidents including fire, flood, lightning, etc
- professional or commercial use
- damage to any glass or porcelain ware in the product

This warranty does not apply to any product that has been tampered with, or to damages incurred through improper use and care, faulty packaging by the owner or mishandling by any carrier.

The Krups manufacturer's warranty applies only for products purchased and used in USA, Canada & Mexico. Where a product purchased in one country and then used in another one:

- a) The Krups guarantee duration is the one in the country of usage of the product, even if the product was purchased in another listed country with different guarantee duration.
- b) The Krups guarantee does not apply in case of non conformity of the purchased product with the local standards, such as voltage, frequency, power plugs, or other local technical specifications.
- c) The repair process for products purchased outside the country of use may require a longer time if the product is not locally sold by Krups
- d) In cases where the product is not repairable in the new country, the Krups guarantee is limited to a replacement by a similar product or an alternative product at similar cost, where possible.

Consumer Statutory Rights

This Krups manufacturer's warranty does not affect the statutory rights a consumer may have or those rights that cannot be excluded or limited, nor rights against the retailer from which the consumer purchased the product. This warranty gives a consumer specific legal rights, and the consumer may also have other legal rights which vary from State to State or Country to Country or Province to Province. The consumer may assert any such rights at his sole discretion.

Additional information

Accessories, Consumables and end-user replaceable parts can be purchased, if locally available, as described in Krups internet site.

| | | | | | |
|---------------|--|---------------|--|---------------|---|
| CANADA | GROUPE SEB CANADA 345 Passmore Avenue Toronto, ON M1V 3N8 | MEXICO | G.S.E.B. MEXICANA, S.A. de C.V. Goldsmith 38 Desp. 401, Col. Polanco Chapultepec Delegacion Miguel Hildalgo 11 560 Mexico D.F. | U.S.A. | GROUPE SEB USA 2121 Eden Road Millville, NJ 08332 |
| | 1-800-418-3325 | | (01800) 112 83 25 | | 800-526-5377 |



: www.krups.com

IMPORTANTES MISES EN GARDE

- Lisez soigneusement toutes les instructions avant utilisation.
- Il convient de toujours respecter quelques précautions élémentaires lorsque l'on utilise un appareil domestique afin de limiter le risque d'incendie, de choc électrique et de blessures, y compris les risques suivants :
- Utilisez uniquement l'appareil pour son usage prévu.
- Ne placez jamais l'appareil sur ou près d'un brûleur à gaz, d'une plaque électrique ou dans un four chaud.
- Pour éviter tout choc électrique, n'immergez pas la base de l'appareil dans l'eau ou dans un autre liquide.
- Une surveillance étroite est nécessaire lorsqu'il est utilisé à proximité d'un enfant. Il ne doit pas être utilisé par les enfants.
- Débranchez de la prise murale lorsque vous ne vous en servez pas, avant de le nettoyer et avant d'enlever ou de remonter des pièces.
- Évitez tout contact avec les pièces en mouvement. Gardez les mains, les cheveux, les vêtements, les spatules et autres ustensiles éloignés de l'appareil pendant son fonctionnement afin de limiter le risque de blessure ou d'endommager l'appareil.
- N'utilisez pas un appareil dont le cordon ou la prise est endommagé ou si l'appareil fonctionne mal, ou s'il a été échappé ou endommagé. Retournez le produit à un centre de service agréé KRUPS pour examen ou réparation.
- L'utilisation d'accessoires qui ne sont pas recommandés ou vendus par KRUPS peut être à l'origine d'incendies, de chocs électriques ou de blessures.
- N'utilisez pas l'appareil à l'extérieur.
- Ne laissez pas le cordon pendre d'une table ou d'un comptoir.
- Ne laissez pas le cordon entrer en contact avec des parties chaudes, cuisine y compris.
- L'appareil n'a pas été conçu pour préparer de grandes quantités à la fois.
- On peut utiliser une cuillère en plastique ou en bois lorsque l'appareil est en position « off » et débranché.
- Cet appareil est conçu pour un usage domestique uniquement. Toute opération autre que le nettoyage et l'entretien par l'utilisateur doit être effectuée par un centre de service agréé KRUPS.

CONSERVER CES INSTRUCTIONS

ATTENTION

- Cet appareil satisfait les normes et réglementations techniques en vigueur au moment de sa fabrication.
- Ne laissez pas l'appareil à la portée des enfants.
- Les lames fournies avec l'appareil sont acérées; les jeunes enfants ou les personnes atteintes d'un handicap grave doivent toujours être supervisés lorsqu'ils utilisent l'appareil.
- Cet appareil électrique n'est pas un jouet et doit être gardé hors de la portée des enfants.
- Le produit a été conçu pour un usage domestique seulement. Il ne doit en aucun cas faire l'objet d'une utilisation professionnelle. Toute opération autre que le nettoyage et l'entretien par l'utilisateur doit être effectuée par le centre de service KRUPS agréé le plus proche.
- Vérifiez la tension pour qu'elle corresponde à celle qui est indiquée sur la plaque de l'appareil.
- N'immergez pas l'appareil dans l'eau ou dans un autre liquide.
- Pour réduire le risque d'incendie ou de choc électrique, ne démontez pas la base. Il n'y a aucune pièce à changer par l'utilisateur. Les réparations doivent être faites par un centre de service agréé KRUPS uniquement.
- Ne mettez pas vos mains ou le cordon près des parties chaudes pendant le fonctionnement.
- N'utilisez jamais de nettoyeurs forts ou abrasifs ni de tampons à récurer abrasifs pour le nettoyage.
- Nettoyez l'appareil à l'aide d'un savon à vaisselle doux et de l'eau tiède. Séchez soigneusement toutes les pièces avant la prochaine utilisation.
- Ne mettez pas l'appareil sur une surface chaude comme une cuisinière, des plaques électriques ou à proximité près de flammes.
- Ne débranchez pas l'appareil en tirant sur le cordon. Tirez sur la prise.
- Utilisez l'appareil uniquement sur une surface stable, loin de sources d'éclaboussures.

INSTRUCTIONS POUR UN CORDON D'ALIMENTATION COURT

- A. Cet appareil est muni d'un cordon d'alimentation court ou amovible pour réduire les risques de s'emmêler ou de trébucher sur un cordon d'alimentation plus long.
- B. Des cordons d'alimentation amovibles plus longs ou des rallonges sont disponibles et peuvent être utilisés si des précautions sont prises.
- C. Si un cordon d'alimentation amovible plus long ou une rallonge sont utilisés,
- 1) le calibre du cordon ou de la rallonge doit être au minimum le même que celui de la machine;
 - 2) si l'appareil est mis à la terre, le cordon ou la rallonge doit comporter une fiche à trois tiges (avec mise à la terre);
 - 3) le cordon ou la rallonge ne doit pas pendre de la table ou du comptoir, où il pourrait être tiré par un enfant ou faire trébucher quelqu'un.

Cet appareil est doté d'une fiche polarisée (une lame est plus large que l'autre). Pour diminuer le risque de choc électrique, cette fiche ne peut être branchée dans la prise que d'une seule façon. Si elle ne rentre pas complètement dans la prise, la retourner. Si elle ne rentre toujours pas, communiquer avec un électricien qualifié. Ne modifier en aucun cas la prise.

DESCRIPTION

- | | |
|-------------------------------------|----------------------------------|
| A Bloc moteur | D Cône |
| B Pot | E Couvercle de protection |
| C Filtre en acier inoxydable | F Range-cordon |

UTILISATION

- Avant la première utilisation, lavez les pièces qui seront en contact avec les aliments (**B, C & D**).
- Placez le pot (**B**) sur le bloc moteur (**A**) (**fig. 1**).
- Positionnez le filtre (**C**) et le cône (**D**) sur le mécanisme d'entraînement à l'intérieur du pot (**B**) (**fig.2**).
- Coupez l'agrume en deux.
- Branchez l'appareil.
- Placez la moitié de l'agrume sur le cône (**D**) et appuyez doucement pour faire démarrer l'appareil (**fig. 3**). Le jus s'écoulera directement dans le pot (**B**).

- Lorsque le fruit n'est plus en contact avec le cône, l'appareil s'arrête automatiquement.
- **N'utilisez pas l'appareil plus de 10 minutes en continu.**

NETTOYAGE

- **Débranchez toujours l'appareil avant de nettoyer le bloc moteur (A).**
- N'immergez pas le bloc moteur (A), ne le passez pas sous l'eau courante. Nettoyez le bloc moteur (A) à l'aide d'un linge humide. Séchez-le soigneusement.
- Après utilisation, nettoyez immédiatement le filtre en acier inoxydable (C) et le cône (D) sous l'eau courante pour éviter que la pulpe ne colle (fig. 4 et 5).
- N'utilisez pas d'eau de javel ni d'éponge abrasive.
- Le filtre en acier inoxydable (C) et le couvercle de protection (E) peuvent passer au lave-vaisselle dans le panier du haut en utilisant le programme « ECO » ou « PEU SALE ».
- Le pot (B) ne doit en aucun cas être lavé au lave-vaisselle.

PROTECTION DE L'ENVIRONNEMENT

Participons à la protection de l'environnement!



- ① Votre appareil contient de nombreux matériaux valorisables ou recyclables.
- ➡ Confiez celui-ci dans un point de collecte ou à défaut dans un centre de service agréé pour que son traitement soit effectué.

GARANTIE FABRICANT



: www.krups.com

Dans le cadre de notre engagement puissant envers l'environnement, la plupart des produits Krups sont réparables durant la période de garantie et par la suite. Avant de retourner des produits défectueux à l'endroit où vous l'avez acheté, veuillez communiquer directement avec le service à la clientèle de Krups au numéro de téléphone mentionné ci-dessous, pour connaître les options de réparation.

Votre aide pour soutenir l'environnement est appréciée!

La garantie

Ce produit est garanti par Krups pendant **2 ans** contre tout défaut de fabrication ou de main-d'œuvre et ce, à partir de la date initiale de l'achat.

Cette garantie du fabricant Krups vient en complément des droits des consommateurs. La garantie du fabricant couvre tous les coûts de remise en état d'un produit reconnu défectueux pour qu'il se conforme à ses spécifications d'origine, par la réparation ou le remplacement de pièces défectueuses et la main-d'œuvre nécessaire. Au choix de Krups, un produit de remplacement peut être proposé à la place de la réparation du produit défectueux. Les obligations de Krups dans le cadre de cette garantie, se limitent exclusivement à cette réparation ou ce remplacement.

Conditions et exclusions

La garantie de Krups ne s'applique qu'aux États-Unis, au Canada et au Mexique et n'est valable que sur présentation d'une preuve d'achat. Le produit peut être déposé directement en personne, à un centre de service autorisé ou peut être adéquatement emballé et retourné par courrier enregistré (ou d'autres méthodes d'expédition similaires), à un centre de service autorisé. La liste complète des centres de service autorisés de chaque pays, ainsi que leurs coordonnées complètes, est disponible sur le site de Krups (www.krups.com) ou en appelant au numéro de téléphone approprié, tel que précisé sur la liste ci-dessous, pour obtenir l'adresse postale appropriée.

Krups ne sera pas obligée de réparer ou d'échanger un produit qui ne serait pas accompagné d'une preuve d'achat valide.

Cette garantie ne couvre pas les dommages encourus à la suite d'une mauvaise utilisation, d'une négligence, du non-respect des instructions d'utilisation et d'entretien, de l'utilisation avec une alimentation électrique non conforme à celle spécifiée sur la plaque signalétique ou d'une modification ou d'une réparation non autorisée du produit. Elle n'inclut également pas l'usure normale du produit, ni l'entretien ou le remplacement de pièces consommables, ni les cas suivants :

- utilisation d'une eau ou d'un consommable non adaptés
- entartrage (tout détartrage doit être réalisé conformément aux instructions précisées dans le mode d'emploi)
- infiltration d'eau, de poussière, d'insectes, dans le produit
- dommages mécaniques ou surcharge
- dommages ou mauvais résultats dus à un mauvais voltage ou une mauvaise fréquence
- tous accidents liés à un feu, une inondation, la foudre, etc.
- usage professionnel ou commercial
- verre ou céramique endommagé

Cette garantie ne s'applique pas aux produits trafiqués ou aux dommages encourus à la suite d'une mauvaise utilisation ou d'un mauvais entretien, aux problèmes au niveau de l'emballage effectué par son propriétaire ou d'une manutention inadéquate de la part du transporteur.

La garantie du fabricant Krups ne s'applique qu'aux produits achetés et utilisés aux États-Unis, au Canada et au Mexique. En cas d'utilisation dans un autre pays que celui de l'achat :

- a) La durée de la garantie de Krups est celle du pays d'utilisation du produit, y compris dans le cas où le produit aurait été acquis dans l'un des pays listés, avec une durée de garantie différente.
- b) La garantie de Krups ne s'applique pas en cas de non-conformité du produit aux normes locales, tels que le voltage, la fréquence électrique, le type de prise électrique ou toute autre spécification locale

- c) Le processus de réparation du produit acheté à l'extérieur du pays d'utilisation, pourrait exiger une période de réparation supérieure aux conditions locales, si le produit n'est pas vendu par Krups dans le pays d'emploi.
- d) Au cas où le produit ne serait pas réparable dans le pays d'emploi, la garantie de Krups est limitée au remplacement par un produit équivalent ou un produit alternatif de même valeur si c'est possible.

Droits légaux des consommateurs

Cette garantie de Krups n'affecte ni les droits légaux dont bénéficie tout consommateur, qui ne sauraient être exclus ou limités, ni les droits légaux envers le commerçant où le consommateur a acheté le produit. Cette garantie donne au consommateur des droits spécifiques et le consommateur peut par ailleurs bénéficier des droits particuliers en fonction du pays, de l'État ou de la province. Le consommateur peut faire usage de ces droits à sa discrétion exclusive.

Informations supplémentaires

Les accessoires, consommables et autres pièces remplaçables directement par l'utilisateur, peuvent être achetées, si elles sont disponibles localement, tel que décrit sur le site internet de Krups / www.krups.com.

| | | | | | |
|---------------|--|---------------|---|---------------|---|
| CANADA | GROUPE SEB CANADA 345 Passmore Avenue Toronto, ON M1V 3N8 | MEXICO | G.S.E.B. MEXICANA, S.A. de C.V. Goldsmith 38 Desp. 401, Col. Polanco Chapultepec Delegacion Miguel Hidalgo 11 560 Mexico D.F. | U.S.A. | GROUPE SEB USA 2121 Eden Road Millville, NJ 08332 |
| | 1-800-418-3325 | | (01800) 112 83 25 | | 800-526-5377 |



: www.krups.com

PRECAUCIONES IMPORTANTES

- Le invitamos a leer cuidadosamente este instructivo antes de usar el aparato, en él encontrará instrucciones, características e ideas para su mejor aprovechamiento.
- Al usar aparatos eléctricos siempre se deben tomar precauciones básicas de seguridad para reducir el riesgo de incendio, choque eléctrico y/o lesiones personales, que incluyen las siguientes:
- Utilizar el aparato solamente para su uso previsto.
- No coloque sobre quemadores de gas o eléctricos o sobre hornos encendidos.
- Para proteger contra el riesgo de un choque eléctrico, no colocar el cuerpo del aparato en agua o en cualquier otro líquido.
- Una vigilancia estrecha es necesaria cuando se utiliza cualquier aparato cerca de los niños. Este aparato no está diseñado para su utilización por niños.
- Desconectar del tomacorriente cuando no esté en uso, antes de instalar o quitar componentes y antes de limpiar.
- Evitar el contacto con partes en movimiento. Mantener alejadas las manos, el pelo, la ropa así como espátulas y otros utensilios durante la operación, para reducir el riesgo de lesiones personales y/o daños al aparato.
- Si el cordón de alimentación es dañado, éste debe sustituirse por el fabricante, por su agente de servicio autorizado o por personal calificado con el fin de evitar algún peligro.
- Si presenta anomalía durante el funcionamiento, o si se cae o se daña de cualquier manera. Devuelva el aparato a un Centro de servicio KRUPS autorizado para su examen o reparación.
- El uso de accesorios no recomendados o vendidos por KRUPS puede provocar incendio, choque eléctrico o lesiones personales.
- No utilizar en exteriores.
- No dejar que el cable cuelgue sobre el borde de la mesa o el mostrador.
- No dejar que el cable entre en contacto con superficies calientes, inclusive la cocina.
- El aparato no está previsto para preparar grandes cantidades de alimentos a la vez.
- Se puede usar una espátula de goma/plástica o una cuchara de madera, cuando el aparato está en la posición "apagado" y desconectado.

- Este aparato es para uso doméstico solamente. Cualquier servicio que no sea la limpieza y el mantenimiento por el usuario se debe efectuar por un Centro de Servicio KRUPS autorizado.

GUARDE ESTAS INSTRUCCIONES PRECAUCIÓN

¡ATENCIÓN!

- Este aparato está previsto para uso doméstico solamente. No utilizarlo para fines comerciales. Cualquier servicio que no sea la limpieza y el mantenimiento por el usuario se debe efectuar por el Centro de Servicio KRUPS autorizado más cercano.
- Comprobar la tensión para asegurar que la tensión indicada en la placa de datos corresponde con su tensión.
- No sumergir el aparato en agua o en cualquier otro líquido.
- Para reducir el riesgo de incendio o choque eléctrico, no retirar la base. El usuario no debe dar servicio a ninguna pieza interna. Las reparaciones solamente se deben realizar por un Centro de Servicio KRUPS autorizado.
- Mantener sus manos y el cable alejados de partes calientes durante la operación.
- Nunca limpiar con abrasivos.
- No colocar ni utilizar el aparato sobre superficies calientes tales como cocinas, placas calientes o cerca de alguna flama.
- No exponer el aparato a temperaturas superiores a 41°C/105°F.
- No desconectar la unidad tirando del cable. En su lugar, agarre el enchufe y tire para desconectar.

INSTRUCCIONES DE CABLE CORTO

- A. No se recomienda el uso de extensiones para este aparato.
- B. Si es absolutamente necesario el uso de una extensión:
 - 1) El rango de tensión de la extensión debe ser el mismo rango de tensión del aparato
 - 2) El cable no debe colgar sobre la mesa o superficie para evitar que sea jalado accidentalmente.
- C. Este aparato tiene un contacto polarizado (una pata es más ancha). Para reducir el riesgo de choque eléctrico, esta clavija esta diseñada para una toma

de corriente polarizada. Si la clavija no entra en el contacto, volteé la clavija. En caso de que no entre, llame a un eléctrico. No trate de modificar la clavija de ninguna manera.

Krups se reserva el derecho de cambiar las especificaciones del producto en función de mejorarlo.

DESCRIPCIÓN

- | | |
|-------------------------|---------------------------------|
| A Bloque motor | D Cono |
| B Jarra | E Tapadera de protección |
| C Filtro de inox | F Recogecables |

UTILIZACIÓN

- Antes de utilizar el aparato por primera vez, lave las piezas que van a estar en contacto con los alimentos (**B, C & D**).
- Coloque la jarra (**B**) en el bloque motor (**A**) (**fig. 1**).
- Coloque el filtro (**C**) y el cono (**D**) sobre el accionador situado en el interior de la jarra (**B**) (**fig.2**).
- Corte el cítrico por la mitad.
- Enchufe el aparato.
- Coloque la mitad del cítrico sobre el cono (**D**) y presione suavemente para poner en marcha el aparato (**fig. 3**). El jugo caerá directamente en la jarra (**B**).
- Cuando la fruta deje de estar en contacto con el cono, el aparato se detendrá automáticamente.
- **No utilice el aparato de manera continua por más de 10 minutos.**

LIMPIEZA

- **Desconecte siempre el aparato antes de limpiar el bloque motor (A).**
- No sumerja ni pase por agua el bloque el motor (**A**). Limpie el bloque motor (**A**) con un paño humedecido. Séquelo cuidadosamente.
- Después de utilizar el aparato, lave inmediatamente el filtro inox (**C**) y el cono (**D**) bajo el grifo para evitar que la pulpa quede pegada (**fig. 4 & 5**).
- No utilice lejía o un estropajo abrasivo.
- El filtro de inox (**C**) y la tapadera de protección (**E**) pueden lavarse en la cesta superior del lavavajillas si utiliza el programa "ECO" o "POCO SUCIO".
- La jarra (**B**), no debe limpiarse en el lavavajillas en ningún caso.

PROTECCIÓN DEL MEDIO AMBIENTE

¡Contribuyamos a proteger el medio ambiente!



- ① Su aparato contiene numerosos materiales aprovechables o reciclables.
- ➔ Llévelo a un punto de recolecta o a un centro de servicio autorizado para que se haga cargo de su tratamiento.

GARANTÍA DEL FABRICANTE



: www.krups.com

Comprometidos fuertemente con el medio ambiente, la mayoría de los productos Krups son reparables durante y posteriormente al periodo de garantía, Antes de regresar cualquier producto al sitio de venta, por favor llame directamente a servicios al consumidor de Krups, para conocer las opciones de reparación, al número indicado abajo.

Apreciamos su ayuda para preservar el medio ambiente!

Garantía

Krups garantiza este producto por **2 años** contra cualquier defecto de fabricación tanto en materiales como en mano de obra, a partir de la fecha de compra.

La garantía del fabricante Krups, es un beneficio extra que no afecta los derechos legales del consumidor.

La garantía Krups cubrirá todos los gastos relacionados con la reparación de los productos defectuosos hasta que cumplan con sus especificaciones originales, mediante la reparación o reemplazo de cualquier pieza defectuosa y la mano de obra necesaria para ello. A criterio de Krups, en lugar de la reparación, podría hacer cambio de producto. Incluyendo los gastos de transportación en México razonablemente erogados para el cumplimiento de esta garantía, exclusivamente para aquellos sitios donde no se cuente con un centro de servicio autorizado. La única obligación de Krups y su exclusiva determinación bajo esta garantía se limita a la reparación o reemplazo del producto.

Condiciones y exclusiones

La garantía Krups, aplica solamente en Estados Unidos de Norteamérica, Canadá y México, y será válida solamente con la presentación del comprobante de compra. El producto puede ser llevado directamente a un centro de servicio autorizado, o debidamente empacado y devuelto, mediante servicio de mensajería autorizada (o servicio de paquetería equivalente), al centro de servicio autorizado de Krups. Detalles y dirección completa de los centros de servicio autorizados de cada país, se encuentran listados en la dirección electrónica de Krups (www.krups.com) o bien llamando al número telefónico de cada país indicado abajo, para solicitar la dirección correspondiente.

Krups no está obligado a reparar o reemplazar ningún producto el cual no sea acompañado de su comprobante de compra.

Esta garantía no cubre ningún daño que pudiera ocurrir como resultado de mal uso, negligencia, o no haber seguido las instrucciones de uso establecidas por Krups, uso de corriente o voltaje diferente al indicado en el producto, o una modificación o

reparación no autorizada del mismo. Tampoco cubre el desgaste o deterioro normal del producto, ni el reemplazo de componentes consumibles, ni lo siguiente:

- uso de tipo incorrecto de agua
- sarro (la eliminación de sarro residuos calcáreos deberá ser llevada a cabo de acuerdo a las instrucciones de uso)
- ingreso de agua, polvo o insectos al interior del producto
- daños mecánicos, sobrecargas
- accidentes incluyendo fuego, inundaciones, rayos, etc
- uso comercial o profesional
- daños en componentes de vidrio o cerámicos en el producto

Esta garantía no aplica a ningún producto si ha sido intervenido, o presenta daños derivados del uso o cuidado incorrecto, mal empaçado por el propietario o mal manejo por parte del servicio de paquetería.

La garantía Krups, aplica solo a los productos comprados en Estados Unidos de Norteamérica, Canadá y México, cuando un producto es comprado en un país y usado en otro diferente:

- a) La duración de la garantía Krups es la correspondiente al país donde se utilice el producto, aún cuando la duración de la garantía donde haya sido comprado el producto dentro de los países listados, sea diferente.
- b) La garantía Krups no aplica en caso de no conformidad del producto comprado con los estándares locales, tales como voltaje, frecuencia, contactos eléctricos, u otras especificaciones técnicas.
- c) El proceso de reparación de un producto comprado fuera del país de uso, puede necesitar de un tiempo mayor si el producto no es vendido localmente.
- d) En caso de que el producto no sea reparable en el nuevo país, la garantía Krups se limita al reemplazo por un producto similar, o un producto alternativo de costo similar, dentro de lo posible.

Derechos establecidos por la ley al Consumidor

Esta garantía Krups, no afecta los derechos establecidos por la ley que el consumidor pudiera tener o aquellos derechos que no pueden ser excluidos o limitados, tampoco los derechos contra el distribuidor al que el consumidor le haya comprado el producto. Esta garantía proporciona al consumidor derechos legales específicos, y el consumidor podrá tener también otros derechos legales los cuales varían de Estado a Estado o de País a País o de Provincia a Provincia. El consumidor podrá hacer valer esos derechos a su discreción.

Información adicional

Accesorios, consumibles y piezas reemplazables pueden ser compradas si localmente se encuentran disponibles, como se describe en el sitio de internet de Krups.

| | | | | | |
|---------------|--|---------------|---|---------------|---|
| CANADA | GROUPE SEB CANADA 345 Passmore Avenue Toronto, ON M1V 3N8 | MEXICO | G.S.E.B. MEXICANA, S.A. de C.V. Goldsmith 38 Desp. 401, Col. Polanco Chapultepec Delegacion Miguel Hidalgo 11 560 Mexico D.F. | U.S.A. | GROUPE SEB USA 2121 Eden Road Millville, NJ 08332 |
| | 1-800-418-3325 | | (01800) 112 83 25 | | 800-526-5377 |

