

Quick Start Guide

Cookeo - Cook4me

extra crisp lid



FR Facile à utiliser : posez, programmez, savourez ! - **EN** Easy to use: set-up, program, enjoy! - **IT** Facile da usare: posa, programma, degusta! - **DE** Einfach zu bedienen: aufsetzen, Programm auswählen, genießen!



1



2



3



FR Ecran digital intuitif* - **EN** Intuitive digital display*
IT Schermo digitale intuitivo* - **DE** Intuitive Digitalanzeige*

* Disposition en fonction de la marque * Layout depending on brand * Layout a seconda del modello * Layout je nach Marke



Rôti
Roast
Arrosto
Braten



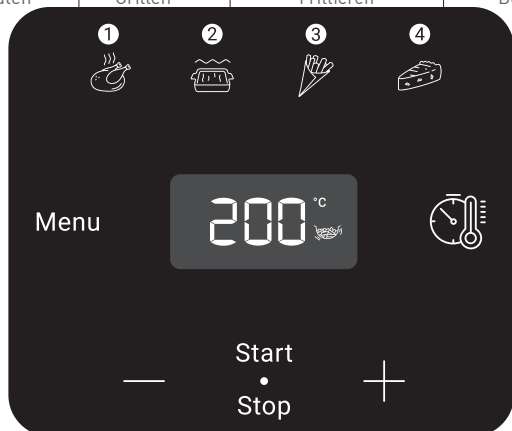
Grill
Grill
Grill
Grillen



Friture
Air fry
Frittura
Frittieren



Dessert
Dessert
Dolci
Dessert



4 fonctions automatiques
4 automatic functions
4 funzioni preimpostate
4 Automatik-Funktionen

Minuterie
Timer
Timer
Timer

Température
Temperature
Temperatura
Temperatur

Touche de réglage -
Adjustment button -
Regolazione -
Einstelltaste -



Départ/Arrêt
Start/Stop
Avvio/Stop
Start/Stop

Touche de réglage +
Adjustment button +
Regolazione +
Einstelltaste +




Remuer vos frites dans la cuve du Cookeo/Cook4me à mi-cuisson (Fonction Friture)

EN Stir your fries in the Cookeo/Cook4me bowl halfway through cooking (Air fry function) - **IT** Mescolare le patatine fritte a metà cottura (Funzione «Frittura») - **DE** Wenden Sie die Pommes Frites in der Kochschüssel des Cookeo/Cook4me nach der Hälfte des Garvorgangs (Funktion Frittieren)




FR Posez votre appareil sur votre plan de travail sans risque grâce aux pieds de sécurité
EN Place your appliance on your countertop without risk thanks to the safety feet.
IT Posiziona Extra Crisp direttamente sul piano cucina senza rischi grazie ai piedini di sicurezza
DE Stellen Ihr Gerät dank der Sicherheitsfüße gefahrlos auf Ihre Arbeitsplatte.


FR Première utilisation: poulet rôti - **EN** First use: roasted chicken
IT Primo utilizzo: pollo arrosto - **DE** Erster Gebrauch: Gebratenes Hähnchen



1



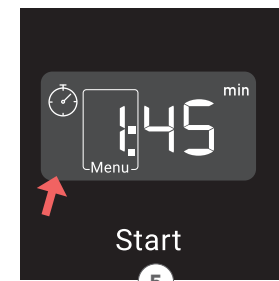
2




3



4



5




6




7




8




9



10










11



12

extra crisp

ALIMENT - FOOD - ALIMENTO - GERICHT				
 Frites surgelées - Frozen french fries - Patatine frite surgelate - Gefrorene Pommes Frites	33 min.	200°C	700 g	✓
Frites fraîches - Home made french fries - Patatine fritte - Selbst gemachte Pommes Frites	33 min.	200°C	700 g	✓
 Potatoes surgelées - Frozen potatoes - Patate arrosto surgelate - Gefrorene Kartoffeln	33 min.	200°C	700 g	✓
Nuggets de poulet frais - Fresh chicken nuggets - Nuggets di pollo freschi - Frische Chicken Nuggets	15 min.	200°C	600 g	
Poulet rôti - Roasted chicken - Pollo arrosto - Gebratenes Hähnchen	45 min. / 50 min.	200°C	1 kg - 1,2 kg	
Mini muffins - Mini muffins - Mini muffins - Mini-Muffins	18 min. / 22 min.	160°C	100 g / muffin	
 Gâteau - Cake - Torta - Kuchen	50 min.	160°C	700 - 900 g	

FR Téléchargez gratuitement l'application Cookeo/Cook4me - EN Download the Cookeo/Cook4me application for free - IT Scarica gratuitamente l'applicazione Cookeo/Cook4me - DE Laden Sie sich kostenlos die Cookeo/Cook4me App herunter



FR Retrouvez toutes les recettes combinées «Haute Pression & Extra Crisp» sur l'app Cookeo/Cook4me

EN Find all the combined «High Pressure & Extra Crisp» recipes on the Cookeo/Cook4me app

IT Ritrova tutte le ricette combinate «Alta pressione & Extra Crisp» sull'App Cookeo/Cook4me

DE Finden Sie alle kombinierten „Rezepte für Garen unter Druck und Extra Crisp“ in der App Cookeo/Cook4me



FR Téléchargez l'application Cookeo/Cook4me gratuitement pour accéder aux services Cookeo/Cook4me où que vous soyez

EN Download the application for free to access Cookeo/Cook4me services at a distance

IT Scarica gratuitamente l'applicazione per accedere ai servizi a distanza di Cookeo/Cook4me

DE Laden Sie die App kostenlos herunter, um auf die Funktionen von Cookeo/Cook4me von überall zugreifen zu können



FR Rejoignez la communauté Cookeo/Cook4me! Suivez nous sur les réseaux sociaux!

EN Join the Cookeo / Cook4me community! Follow our social media pages!

IT Unisciti alla community Cookeo/Cook4me! Segui le nostre pagine sui social media!

DE Treten Sie der Cookeo/Cook4me Community bei! Folgen Sie unseren Social Media-Seiten!