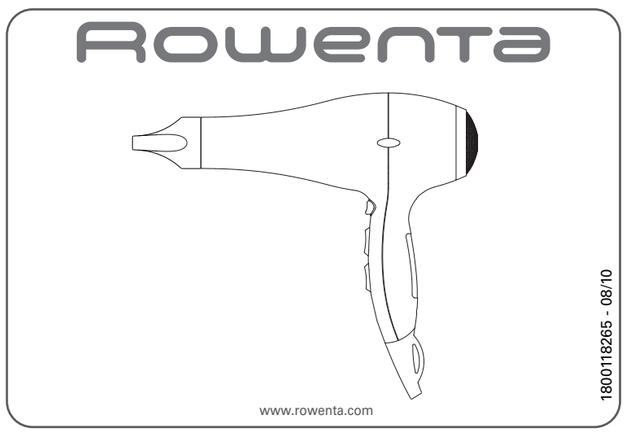

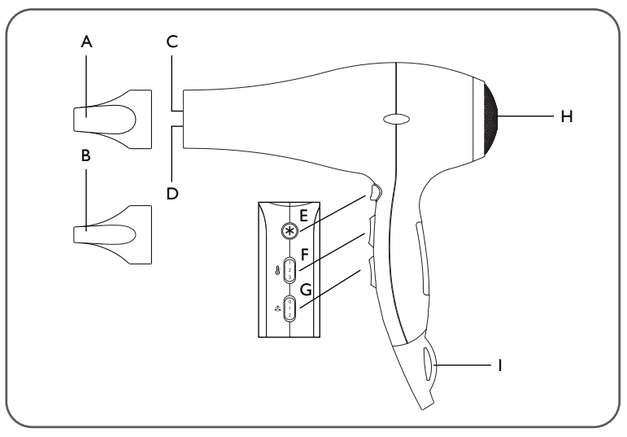

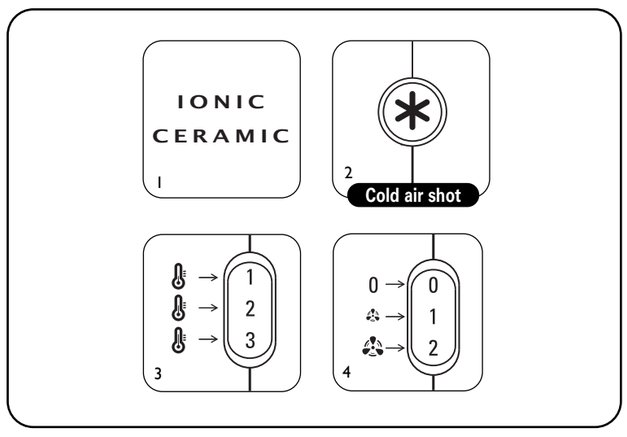

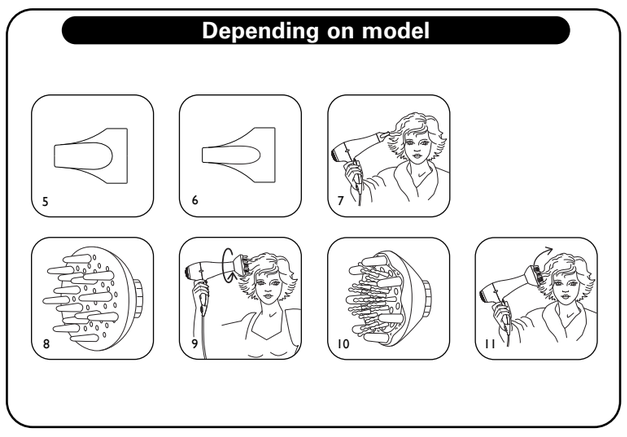

F

Lire attentivement le mode d'emploi ainsi que les consignes de sécurité avant toute utilisation.

1 - DESCRIPTION GENERALE

A. Concentrateur (13mm)
B. Concentrateur ultra-fin (8mm)
C. Fonction Ionique automatique
D. Grille de sortie d'air céramique
E. Touche air frais
F. Curseur de température (positions 1-2-3)
G. Curseur de vitesse d'air (positions 0-1-2)
H. Grille arrière amovible
I. Anneau de suspension

2 - CONSEILS DE SECURITE

- Pour votre sécurité, cet appareil est conforme aux normes et réglementations applicables (Directives Basse Tension, Compatibilité Electromagnétique, Environnement...).
- Les accessoires de l'appareil deviennent très chauds pendant l'utilisation. Evitez le contact avec la peau. Assurez-vous que le cordon d'alimentation ne soit jamais en contact avec les parties chaudes de l'appareil.
- Vérifiez que la tension de votre installation électrique correspond à celle de votre appareil. Toute erreur de branchement peut causer des dommages irréversibles non couverts par la garantie.
- Pour assurer une protection complémentaire, l'installation, dans le circuit électrique alimentant la salle de bain, d'un dispositif à courant différentiel résiduel (DDR) de courant différentiel de fonctionnement assigné n'excédant pas 30 mA, est conseillée. Demandez conseil à votre installateur.
- L'installation de l'appareil et son utilisation doit toutefois être conforme aux normes en vigueur dans votre pays.
- **MISE EN GARDE :** Ne pas utiliser cet appareil près des baignoires, des douches, des lavabos ou autres récipients contenant de l'eau.
- Lorsque l'appareil est utilisé dans une salle de bains, débranchez le après usage car la proximité de l'eau peut présenter un danger même lorsque l'appareil est arrêté.
- Cet appareil n'est pas prévu pour être utilisé par des personnes (y compris les enfants) dont les capacités physiques, sensorielles ou mentales sont réduites, ou des personnes dénuées d'expérience ou de connaissance, sauf si elles ont pu bénéficier, par l'intermédiaire d'une personne responsable de leur sécurité, d'une surveillance ou d'instructions préalables concernant l'utilisation de l'appareil. Il convient de surveiller les enfants pour s'assurer qu'ils ne jouent pas avec l'appareil.
- Si le câble d'alimentation est endommagé, il doit être remplacé par le fabricant, son service après vente ou des personnes de qualification similaire afin d'éviter un danger.
- N'utilisez pas votre appareil et contactez un Centre Service Agréé si : votre appareil est tombé, s'il ne fonctionne pas normalement.
- L'appareil est équipé d'un système de sécurité thermique. En cas de surchauffe (dû par exemple à l'encrassement de la grille arrière), l'appareil s'arrêtera automatiquement: contactez le SAV
- L'appareil doit être débranché : avant le nettoyage et l'entretien, en cas d'anomalie de fonctionnement, dès que vous avez terminé de l'utiliser.
- Ne pas utiliser si le cordon est endommagé
- Ne pas immerger ni passer sous l'eau, même pour le nettoyage.
- Ne pas tenir avec les mains humides.
- Ne pas tenir par le boîtier qui est chaud, mais par la poignée.
- Ne pas débrancher en tirant sur le cordon, mais en tirant par la prise.
- Ne pas utiliser de prolongateur électrique.
- Ne pas nettoyer avec des produits abrasifs ou corrosifs.
- Ne pas utiliser par température inférieure à 0 °C et supérieure à 35 °C.

GARANTIE : Votre appareil est destiné à un usage domestique seulement.
Il ne peut être utilisé à des fins professionnelles.
La garantie devient nulle et invalide en cas d'utilisation incorrecte.

3 - UTILISATION

- **Système "IONIQUE-CERAMIQUE" (1):**
Votre sèche-cheveux émet automatiquement des ions négatifs qui réduisent l'électricité statique.
Vos cheveux rayonnent de brillance et sont plus faciles à démêler.
Cet effet est renforcé par la chaleur radiante douce émise par le revêtement céramique.

- **Réglage séparé des températures et des vitesses (2-3-4)**

4 - ACCESSOIRES (selon modèle)

- **Concentrateur (5-6-7)**
- **Diffuseur modeleur (8-9)**
- **Diffuseur doigts mobiles (10-11)**

5 - ENTRETIEN :

Attention : toujours débrancher l'appareil avant de le nettoyer.
- Votre sèche-cheveux nécessite très peu d'entretien. Vous pouvez le nettoyer, ainsi que les accessoires, avec un chiffon légèrement humide pour ôter les cheveux ou impuretés qui auraient pu se fixer sur la grille arrière.

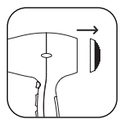

- **Grille arrière amovible :**
grâce à son système de fixation par aimants,
il est très facile d'ôter et de replacer la grille arrière,
pour faciliter le nettoyage.

6 - PARTICIPONS À LA PROTECTION DE L'ENVIRONNEMENT !

Votre appareil contient de nombreux matériaux valorisables ou recyclables.
Confiez celui-ci dans un point de collecte ou à défaut dans un centre service agréé pour que son traitement soit effectué.

GB

Please read the safety instructions before use

1 - DESCRIPTION

A. Concentrator (13mm)
B. Ultra slim concentrator (8mm)
C. Automatic ionic function
D. Ceramic air outlet grid
E. Cool air button
F. Temperature switch (positions 1-2-3)
G. Air speed switch (positions 0-1-2)
H. Removable rear grid
I. Hanging hook

2 - SAFETY

- For your safety, this appliance complies with the applicable standards and regulations (Low Voltage Directive, Electromagnetic Compatibility, Environmental...).
- The appliance's accessories become very hot during use. Avoid contact with the skin. Make sure that the supply cord never comes into contact with the hot parts of the appliance.
- Check that the voltage of your electricity supply matches the voltage of your appliance. Any error when connecting the appliance can cause irreparable harm, not covered by the guarantee.
- As an additional safety measure, we recommend the installation of a residual current difference device in the electrical circuit supplying the bathroom, acting at not more than 30 mA.Ask your installer for advice.
- The installation of the appliance and its use must however comply with the standards in force in your country.
- **CAUTION:** Never use your appliance with wet hands or near water contained in bath tubs, showers, sinks or other containers...
- When using the appliance in the bathroom, unplug it after use as the presence of water nearby may pose a danger even when the appliance is turned off.
- This appliance is not intended for use by persons (including children) with reduced physical, sensory or mental capabilities, or lack of experience and knowledge, unless they have been given supervision or instruction concerning use of the appliance by a person responsible for their safety. Children should be supervised to ensure that they do not play with the appliance.
- If the supply cord is damaged, it must be replaced by the manufacturer, its service agent or similarly qualified persons in order to avoid a hazard.
- Stop using your appliance and contact an Authorised Service Centre if:
- your appliance has fallen.
- it does not work correctly.
- The appliance is equipped with a heat-sensitive safety device. In the event of overheating (for example if the rear grill is blocked), the dryer will stop automatically: contact the After-Sales Service.
- The appliance must be unplugged:
- before cleaning and maintenance procedures.
- if it is not working correctly.
- as soon as you have finished using it.
- if you leave the room, even momentarily.
- Do not use if the cord is damaged.
- Do not immerse or put under running water, even for cleaning purposes.
- Do not hold with damp hands.
- Do not hold the appliance by the casing, which is hot, but by the handle.
- Do not unplug by pulling on the cord, rather pull out by the plug.
- Do not use an electrical extension lead.
- Do not clean with abrasive or corrosive products.
- Do not use at temperatures below 0°C and above 35°C.

GUARANTEE : Your appliance is designed for use in the home only. It should not be used for professional purposes. The guarantee becomes null and void in the case of improper usage.

3 - USE

- **"IONIC-CERAMIC" System (1):**
your hair dryer will automatically disperse negative ions which reduce static electricity, add shine to your hair and make your hair easier to manage.
This effect is reinforced by the gentle radiant heat emitted by the ceramic coating.

- **SEPARATE SPEED AND TEMPERATURE SETTINGS (2-3-4):**

4 - ACCESSORIES (DEPENDING ON MODEL)

- **Concentrator: (5-6-7)**
- **"Moving Massager" diffuser (8-9)**
- **"Classic Volume" diffuser (10-11)**

5 - CLEANING:

Warning: always unplug the appliance before cleaning it.
- Your hair dryer requires very little maintenance. You can clean it, as well as the accessories, with a slightly damp cloth to remove any hair or impurities that may be clinging to the rear grid.

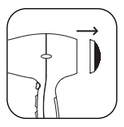

- **Removable rear grid:** the magnet attachment system makes it easy to remove the rear grid and put it back in place for easy cleaning.

6 - ENVIRONMENT PROTECTION FIRST !

Your appliance contains valuable materials which can be recovered or recycled.
Leave it at a local civic waste collection point.

D

Vor Gebrauch Sicherheitsvorschriften durchlesen

1 - ALLGEMEINE BESCHREIBUNG

A. Düsenaufsatz (13mm)
B. Düsenaufsatz (8mm)
C. Automatische Ionisierungs-Funktion
D. Luftaustrittsgitter aus Keramik
E. Kaltlufttaste
F. Temperaturwahltaste (Positionen 1-2-3)
G. Wahltaste für die Gebläsegeschwindigkeit (Positionen 0-1-2)
H. Abnehmbares rückwärtiges Gitter
I. Aufhängeöse

2 - SICHERHEITSHINWEISE

- Lesen Sie die Gebrauchsanleitung sorgfältig vor der ersten Inbetriebnahme Ihres Gerätes durch. Eine unsachgemäße Bedienung entbindet den Hersteller von jeglicher Haftung.
- Um Ihre Sicherheit zu gewährleisten, entspricht dieses Gerät den gültigen Normen und Bestimmungen (Niederspannung, elektromagnetische Verträglichkeit, Umwelt...).
- Die Zubehörteile dieses Gerätes werden während des Betriebs sehr heiß. Vermeiden Sie es, sie mit der Haut in Kontakt zu bringen. Versichern Sie sich, dass das Stromkabel nicht mit den heißen Teilen des Geräts in Kontakt gerät.
- Überprüfen Sie, dass die Betriebsspannung Ihres Geräts mit der Spannung Ihrer Elektroinstallation übereinstimmt. Ein fehlerhafter Anschluss kann irreparable Schäden hervorrufen, die nicht von der Garantie abgedeckt sind.
- Zum zusätzlichen Schutz sollte das Gerät an den Stromkreis des Badezimmers mit einer Fehlerstrom-Schutzeinrichtung für Wechselstrom mit 30 mA Nennfehlerstrom angeschlossen werden. Lassen Sie sich von Ihrem Elektroinstallateur beraten.
- Die Installation des Geräts muss den in Ihrem Land gültigen Normen entsprechen.
- **WARNHINWEIS:** Verwenden Sie dieses Gerät nicht in der Nähe einer Badewanne, einer Dusche, eines Waschbeckens oder eines sonstigen Behälters, der Wasser enthält.
- Wenn das Gerät in einem Badezimmer eingesetzt wird, muss es nach dem Gebrauch ausgesteckt werden, da die Nähe von Wasser selbst bei ausgeschaltetem Gerät eine Gefahrenquelle darstellen kann.
- Dieses Gerät darf nicht von Personen (inbegriffen Kindern) mit eingeschränkten körperlichen, sensorischen oder geistigen Fähigkeiten benutzt werden. Das Gleiche gilt für Personen, die keine Erfahrung mit dem Gerät besitzen oder sich mit ihm nicht auskennen, außer wenn sie von einer für ihre Sicherheit verantwortlichen Person beaufsichtigt werden oder von dieser mit dem Gebrauch des Gerät vertraut gemacht wurden. Kinder müssen beaufsichtigt werden, damit sie nicht mit dem Gerät spielen.
- Wenn das Stromkabel beschädigt ist, darf es, um jedwede Gefahr zu vermeiden, nur vom Hersteller, dem Kundendienst oder ähnlich qualifizierten Personen ausgetauscht werden.
- Benutzen Sie das Gerät nicht und treten Sie mit einem zugelassenen Kundendienstcenter in Kontakt, wenn das Gerät zu Boden gefallen ist und nicht richtig funktioniert.
- Das Gerät ist mit einem Überhitzungsschutz ausgestattet. Bei Überhitzung (bei verschmutztem rückwärtigen Ansauggitter zum Beispiel) schaltet sich das Gerät automatisch aus. Lassen Sie das Gerät abkühlen und reinigen Sie das Ansauggitter. Wenn das Gerät immer noch nicht läuft Treten Sie mit dem Kundendienst in Verbindung.
- Das Gerät muss ausgesteckt werden: vor Reinigung und Wartung, bei Funktionsstörungen und sofort nach dem Gebrauch. Lassen Sie das Kabel niemals herunter hängen, oder in die Nähe von, oder in Berührung mit einer Wärmequelle oder einer scharfen Kante kommen.
- Wenn das Stromkabel beschädigt ist, darf das Gerät nicht benutzt werden.
- Nicht ins Wasser tauchen und nicht unter fließendes Wasser halten, auch nicht zur Reinigung.
- Fassen Sie das Gerät nicht mit feuchten Händen an oder wenn Sie barfuss sind.
- Fassen Sie das Gerät nicht am Gehäuse an, das heiß ist, sondern an den Griffen.
- Stecken Sie das Gerät nicht durch Ziehen am Stromkabel aus, sondern ziehen Sie den Stecker aus der Steckdose.
- Benutzen Sie kein Verlängerungskabel.
- Reinigen Sie das Gerät nicht mit scheuernden oder ätzenden Produkten.
- Betreiben Sie das Gerät nicht bei Temperaturen unter 0 °C oder über 35 °C. Legen Sie das Gerät nicht ab solange es eingeschaltet ist. Das Ansauggitter darf niemals abgedeckt werden. Reinigen Sie von Zeit zu Zeit das Ansauggitter um ein überhitzen des Gerätes zu vermeiden. Verwenden Sie nur original Zubehör. Das Gerät nie unbeaufsichtigt betreiben.

GARANTIE: Jeder Eingriff, außer der im Haushalt üblichen Reinigung und Pflege durch den Kunden, muss durch den Kundendienst erfolgen.
Dieses Gerät ist ausschließlich für den Hausgebrauch bestimmt. Es darf nicht für gewerbliche Zwecke eingesetzt werden.
Bei unsachgemäßer Benutzung erlischt die Garantie.

3. BENUTZUNG

- **„IONIC-CERAMIC" System (1):**
Ihr Haartrockner erzeugt automatisch negative Ionen, welche die statische Aufladung reduzieren.
Ihr Haar wird glänzender und besser frisierbar. Die Keramikbeschichtung sorgt für eine sanfte und gleichmäßige Wärmeverteilung, wodurch dieser Effekt noch weiter verstärkt wird.

- **Separate Temperatur- und Geschwindigkeitseinstellung (2-3-4)**

4 - ZUBEHÖRTEILE (JE NACH MODELL)

- **Konzentratordüse: (5-6-7)**
- **Volumenaufsatz "Moving Massager" (8-9)**
- **Volumenaufsatz "Classic Volume" (10-11)**

5. INSTANDHALTUNG:

Achtung: Das Gerät muss vor der Reinigung stets ausgesteckt werden.
- Ihr Haartrockner braucht nur wenig Pflege. Sie können ihn sowie das Zubehör mit einem leicht angefeuchteten Tuch von Haaren und Verunreinigungen befreien, die sich auf dem rückwärtigen Gitter festgesetzt haben.

- **Abnehmbares rückwärtiges Gitter:**
Das Gitter verfügt über eine Magnet-Befestigung
und kann deshalb ganz leicht abgenommen und
wieder eingesetzt werden.
Dies erleichtert die Reinigung.

6. DENKEN SIE AN DEN SCHUTZ DER UMWELT!

Ihr Gerät enthält zahlreiche wieder verwertbare oder recycelbare Materialien.
Bringen Sie das Gerät zur Entsorgung zu einer Sammelstelle Ihrer Stadt oder Gemeinde

NL

Lees eerst zorgvuldig alle veiligheidsvoorschriften voor ieder gebruik.

1. ALGEMENE OMSCHRIJVING

A. Mondblaasstuk (13mm)
B. Mondblaasstuk (8mm)
C. Automatisch Ionenfunctie
D. Keramisch luchtuitlaatrooster
E. Coolshot
F. Temperatuurcursor (standen 1-2-3)
G. Cursor luchtsnelheid (standen 0-1-2)
H. Afneembaar rooster achterzijde
I. Ophangring

2 - VEILIGHEID

- Voor uw veiligheid beantwoordt dit apparaat aan de toepasselijke normen en regelgevingen (Richtlijnen Laagspanning, Elektromagnetische Compatibiliteit, Milieu...).
- De accessoires van het apparaat worden tijdens het gebruik zeer heet. Vermijd contact met de ogen. Zorg dat het netsnoer nooit in contact komt met de hete delen van het apparaat.
- Controleer of de spanning van uw elektriciteitsinstallatie overeenkomt met die van het apparaat. Een verkeerde aansluiting kan onherstelbare schade veroorzaken die niet door de garantie gedekt wordt.
- Voor extra beveiliging is het aan te raden om het elektrische circuit van de stroomtoevoer naar de badkamer te voorzien van een aardlekschakelaar met een maximale lekstroom van 30mA. Vraag uw installateur om advies.
- De installatie van het apparaat en het gebruik moeten echter beantwoorden aan de in uw land geldende normen.
- **WAARSCHUWING:** Gebruik dit apparaat niet met natte handen of in de buurt van badkuipen, douches, wastafels of andere water bevattende reservoirs.
- Wanneer het apparaat in een badkamer gebruikt wordt, haal dan de stekker uit het stopcontact na het gebruik, omdat water gevaarlijk kan zijn, zelfs wanneer het apparaat uitgeschakeld is.
- Dit apparaat is niet bedoeld om zonder hulp of toezicht gebruikt te worden door kinderen of andere personen, indien hun fysieke, zintuiglijke of mentale vermogen hen niet in staat stellen dit apparaat op een veilige wijze te gebruiken, tenzij zij van tevoren instructies hebben ontvangen betreffende het gebruik van dit apparaat door een verantwoordelijke persoon. Er moet toezicht zijn op kinderen zodat zij niet met het apparaat kunnen spelen.
- Indien het netsnoer beschadigd is, moet het vervangen worden door de fabrikant, diens servicedienst of een persoon met een gelijkwaardige kwalificatie, om gevaarlijke situaties te voorkomen.
- Gebruik het apparaat niet meer en neem contact op met een erkende Servicedienst indien:
- het apparaat gevallen is
- het niet meer normaal werkt.
- Het apparaat is voorzien van een beveiligingssysteem tegen oververhitting. In geval van oververhitting (bijvoorbeeld omdat het rooster aan de achterzijde vuil is), schakelt het apparaat zich automatisch uit: neem contact op met de consumentenservice.
- De stekker moet uit het stopcontact gehaald worden:
- vóór het reinigen en onderhoud van het apparaat
- bij storingen tijdens het gebruik
- zodra u het apparaat niet meer gebruikt.
- Niet gebruiken wanneer het netsnoer beschadigd is
- Niet in water onderdompelen of onder de kraan houden, ook niet voor het reinigen.
- Niet vasthouden met vochtige handen.
- Niet bij het kastje vasthouden wanneer dit heet is, maar aan de handgreep.
- De stekker niet uit het stopcontact halen door aan het snoer te trekken, maar alleen via de stekker.
- Geen verlengsnoer gebruiken.
- Niet reinigen met schurende of corrosieve middelen.
- Niet gebruiken bij temperaturen onder 0 °C en boven 35 °C.

GARANTIE: Dit apparaat is alleen bedoeld voor huishoudelijk gebruik en is niet geschikt voor industriële doeleinden. De garantie vervalt indien het apparaat niet correct is gebruikt.

3. GEBRUIK

- **"IONIC-CERAMIC" systeem ! (1):**
Uw haardroger straalt automatisch negatieve ionen uit die de statische elektriciteit verminderen. Uw haren krijgen een stralende glans en zijn gemakkelijker uit de knoop te halen.
Dit effect wordt versterkt door de zachte warmte die de keramische coating uitstraalt.

- **Aparte instelling van de temperaturen en de snelheden (2-3-4)**

4 - ACCESSOIRES (afhankelijk van het model)

- **Blaasmond (5-6-7)**
- **Diffuser "Moving massager" (8-9)**
- **Diffuser "Classic Volume" (10-11)**

5. ONDERHOUD:

Let op: altijd de stekker uit het stopcontact halen voordat u het apparaat gaat reinigen.
- Uw haardroger heeft weinig onderhoud nodig. U kunt het apparaat en zijn accessoires reinigen met een enigszins vochtige doek voor het verwijderen van haren en vuil die zich op het rooster aan de achterzijde hebben kunnen vastzetten.

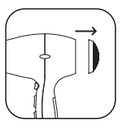

- **Afneembaar rooster achterzijde:** door het bevestigingssysteem met magneten kan het rooster aan de achterzijde zeer eenvoudig verwijderd en teruggeplaatst worden, om het reinigen te vereenvoudigen.

6 - WEES VRIENDELIJK VOOR HET MILIEU!

Uw apparaat bevat veel materialen die hergebruikt of gerecycleerd kunnen worden.
Breng het naar een hiervoor bedoeld verzamelpunt of een erkende servicedienst voor verwerking hiervan.

I

Prima di qualsiasi uso prendere atto delle istruzioni di sicurezza.

1 - DESCRIZIONE

A. Concentratore (13mm)
B. Concentratore (8mm)
C. Funzione Ionica automatica
D. Griglia di uscita dell'aria in ceramica
E. Tasto aria fresca
F. Cursore di temperatura (posizioni 1-2-3)
G. Cursore di velocità d'aria (posizioni 0-1-2)
H. Griglia posteriore amovibile
I. Anello di sospensione

2 - SICUREZZA

- Per la vostra sicurezza, questo apparecchio è conforme alle norme e normative applicabili (Direttive Bassa Tensione, Compatibilità elettromagnetica, Ambiente,...).
- Gli accessori dell'apparecchio diventano molto caldi durante l'uso. Evitate il contatto con la pelle. Assicuratevi che il cavo d'alimentazione non sia mai a contatto con le parti calde dell'apparecchio.
- Verificate che la tensione del vostro impianto elettrico corrisponda a quella dell'apparecchio. Qualsiasi errore di collegamento all'alimentazione può causare danni irreversibili non coperti dalla garanzia.
- Per assicurare una protezione complementare, è consigliata l'installazione, nel circuito elettrico che alimenta il bagno, di un dispositivo a corrente differenziale residua (DDR) di corrente differenziale di funzionamento nominale non superiore a 30 mA. Chiedete consiglio al vostro installatore.
- L'installazione dell'apparecchio e il suo utilizzo devono tuttavia essere conformi alle norme in vigore nel vostro paese.
- **AVVERTIMENTO**: Non utilizzare l'apparecchio vicino a vasche da bagno, docce, lavandini o altri recipienti contenenti acqua.
- Quando l'apparecchio è utilizzato in un bagno, staccatelo dalla corrente dopo l'uso poiché la vicinanza dell'acqua può presentare un pericolo anche quando l'apparecchio è spento.
- Questo apparecchio non deve essere utilizzato da persone (compresi i bambini) con capacità fisiche, sensoriali o mentali ridotte o da persone prive di esperienza o di conoscenza, a meno che una persona responsabile della loro sicurezza li sorvegli o li abbia preventivamente informati sull'utilizzo dell'apparecchio. È opportuno sorvegliare i bambini per assicurarsi che non giochino con l'apparecchio.
- Se il cavo d'alimentazione è danneggiato, deve essere sostituito dal fabbricante, dal suo servizio assistenza o da persone con qualifica simile per evitare pericoli.
- Non utilizzate l'apparecchio e contattate un Centro Assistenza autorizzato se: l'apparecchio è caduto, se non funziona normalmente.
- L'apparecchio è dotato di un sistema di sicurezza termica. In caso di surriscaldamento (dovuto per esempio alla griglia posteriore ostruita), l'apparecchio si spegnerà automaticamente: contattate il Servizio Assistenza
- L'apparecchio deve essere staccato dalla corrente: prima di operazioni di pulizia e manutenzione, in caso di anomalia di funzionamento, non appena avete terminato di utilizzarlo.
- Non utilizzare se il cavo è danneggiato
- Non immergerlo né passarlo sotto l'acqua, nemmeno per la pulizia.
- Non tenerlo con le mani umide.
- Non tenerlo per la carcassa che è calda, ma usare l'impugnatura.
- Non staccare l'apparecchio dalla corrente tirando il cavo, ma afferrare la spina ed estrarla dalla presa.
- Non usare prolunghe elettriche.
- Non pulire con prodotti abrasivi o corrosivi.
- Non usare con temperatura inferiori a 0 °C e superiori a 35 °C.

GARANZIA
Questo apparecchio è destinato esclusivamente ad un uso domestico. Non può essere utilizzato a scopi professionali.
La garanzia diventa nulla e non valida in caso di uso non corretto.

3 - UTILIZZO

- **Sistema "IONIC-CERAMIC":**(I) vostri capelli saranno più lucidi efacili da districare.
Questo effetto è rinforzato dal calore radiante edelicato emesso dal rivestimento in ceramica.

- **REGOLAZIONE SEPARATA DELLE TEMPERATURE E DELLE VELOCITÀ (2-3-4):**

4 - ACCESSORI (a seconda del modello)

- **Concentratore : (5-6-7)**
- **Diffusore "Moving Massager" (8-9)**
- **Diffusore "Classic Volume" (10-11)**

5 - MANUTENZIONE

Attenzione: togliere sempre la spina della presa prima di pulire l'apparecchio.
- Il vostro asciugacapelli richiede poca manutenzione. Potete pulire l'apparecchio e anche gli accessori con uno straccio leggermente umido per togliere i capelli o le impurità che si sono potute depositare sulla griglia posteriore.

- Griglia posteriore amovibile:
grazie al suo sistema di fissaggio a calamita,
è facilissimo togliere e rimettere la griglia posteriore,
per facilitare la pulizia.

6 - PARTECIPIAMO ALLA PROTEZIONE DELL'AMBIENTE !

L'apparecchio contiene numerosi materiali valorizzabili o riciclabili.
Portatelo in un punto di raccolta, o in sua mancanza, in un centro assistenza autorizzato affinché venga effettuato il trattamento più opportuno.

E

Antes de cualquier utilización, lea las instrucciones de seguridad.

1 - DESCRIPCION

A. Concentrador (13mm)
B. Concentrador (8mm)
C. Función lónica automática
D. Rejilla de salida de aire Cerámica
E. Botón de aire fresco
F. Cursor de temperatura (posiciones 1-2-3)
G. Cursor de velocidad de aire (posiciones 0-1-2)
H. Rejilla posterior extraíble
I. Anilla de suspensión

2 - SEGURIDAD

- Por su seguridad, este aparato cumple las normas y disposiciones aplicables (Directivas de Baja Tensión, Compatibilidad Electromagnética, Medio ambiente...).
- Los accesorios del aparato alcanzan una elevada temperatura durante su uso. Evite el contacto con la piel. Asegúrese de que el cable de alimentación no se encuentre nunca en contacto con las partes calientes del aparato.
- Asegúrese de que la tensión de su instalación eléctrica se corresponde con la de su aparato. Cualquier error de conexión puede causar daños irreversibles que no cubre la garantía.
- Para asegurar una protección complementaria, se recomienda que la instalación en el circuito eléctrico que alimenta el cuarto de baño disponga de un diferencial de corriente residual (DDR) que no exceda los 30 mA. Pida consejo a su instalador.
- La instalación del aparato y su uso debe cumplir no obstante las normas en vigor en su país.
- **ATENCIÓN**: No utilice este aparato cerca de la bañera, de la ducha, del lavabo o de cualquier otro recipiente que contenga agua.
- Cuando utilice el aparato en un cuarto de baño, desconéctelo después de utilizarlo, ya que la proximidad del agua puede suponer un peligro incluso aunque no esté en marcha.
- Este aparato no está diseñado para ser utilizado por personas (incluidos los niños) cuyas capacidades físicas, sensoriales o mentales sean reducidas, o por personas carentes de experiencia o de conocimiento, salvo si éstas han contado por medio de una persona responsable de su seguridad, con una vigilancia o con instrucciones previas relativas al uso del aparato. Se recomienda vigilar a los niños para asegurarse de que no juegan con el aparato.
- En caso de que el cable de alimentación esté dañado, éste deberá ser sustituido por el fabricante, su servicio postventa o por personas cualificadas con el fin de evitar cualquier peligro.
- No utilice el aparato y contacte con un Centro de Servicio Autorizado si su aparato ha caído al suelo o si no funciona normalmente.
- El aparato está equipado con un sistema de seguridad térmica. En caso de sobrecalentamiento (debida por ejemplo a la suciedad de la rejilla posterior), el aparato se detendrá automáticamente: contacte con el Servicio postventa.
- El aparato debe desconectarse antes de su limpieza y mantenimiento, en caso de anomalías en su funcionamiento, una vez que haya terminado de utilizarlo.
- No lo utilice si el cable está dañado
- No sumerja ni pase el aparato por el agua, ni siquiera para limpiarlo.
- No lo sujete con las manos húmedas.
- No lo sujete por la carcasa que está caliente, sino por el asa.
- No lo desconecte tirando del cable, sino tirando del enchufe.
- No utilice ningún alargador eléctrico.
- No lo limpie con productos abrasivos o corrosivos.
- No lo utilice con una temperatura inferior a 0ºC ni superior a 35ºC.

GARANTÍA: Este aparato ha sido diseñado sólo para uso doméstico. No lo utilice para fines profesionales.
La garantía queda anulada en caso de uso incorrecto.

3 - UTILIZACIÓN

- **Sistema "IONIC-CERAMIC" (1):**
su secador de pelo emite automáticamente iones negativos que reducen la electricidad estática.
Su cabello brillará más y será más fácil desenredarlo. Este efecto queda reforzado por el suave calor radiante emitido por el revestimiento cerámico.

- **AJUSTE INDEPENDIENTE DE TEMPERATURA Y VELOCIDAD (2-3-4)**

4 - ACCESORIOS (SEGÚN EL MODELO)

- **Concentrador: (5-6-7)**
- **Difusor "Moving Massager" (8-9)**
- **Difusor "Classic Volume" (10-11)**

5 - MANTENIMIENTO

Atención: siempre desconectar el aparato antes de limpiarlo.
- Su secador necesita poco mantenimiento. Puede limpiarlo, al igual que los accesorios, con un paño ligeramente húmedo para retirar el cabello o las impurezas que se hubieran fijado en la rejilla posterior.

- Rejilla posterior extraíble:
gracias a su sistema de fijación mediante imanes,
es muy fácil retirar y volver a colocar la rejilla posterior,
para facilitar la limpieza.

6. ¡ PARTICIPE EN LA CONSERVACIÓN DEL MEDIO AMBIENTE !

Su aparato contiene un gran número de materiales valorizables o reciclables.
Llévelo a un punto de recogida o en su defecto a un servicio técnico autorizado para que realice su tratamiento.

P

Leia atentamente o manual de instruções antes da primeira utilização.

1 - DESCRIÇÃO

A. Concentrador (13mm)
B. Concentrador (8mm)
C. Função Ionic automática
D. Grelha de saída de ar Cerâmica
E. Botão de ar frio
F. Cursor da temperatura (posições 1-2-3)
G. Cursor da velocidade do ar (posições 0-1-2)
H. Grelha traseira amovível
I. Anel de suspensão

2 - SEGURANÇA

- Para sua segurança, este aparelho está em conformidade com as normas e regulamentos aplicáveis (Directivas Baixa Tensão, Compatibilidade Electromagnética, Meio Ambiente...).
- Os acessórios do aparelho ficam muito quentes no decorrer da sua utilização. Evite o contacto com a pele. Certifique-se que o cabo de alimentação nunca entra em contacto com as partes quentes do aparelho.
- Verifique se a tensão da sua instalação eléctrica é compatível com a do seu aparelho. Qualquer erro de ligação pode causar danos irreversíveis que não estão cobertos pela garantia.
- Para garantir uma protecção suplementar, é aconselhável instalar, no circuito que alimenta a casa-de-banho, um dispositivo com corrente diferencial residual (DDR) de corrente diferencial de funcionamento atribuído não superior a 30 mA. Aconselhe-se junto de um técnico qualificado.
- A instalação do aparelho bem como a sua utilização devem, no entanto, estar em conformidade com as normas em vigor no seu país.
- **ADVERTÊNCIA**: não utilize este aparelho próximo de banheiras, chuveiros, lavatórios ou outros recipientes com água.
- Quando o aparelho é utilizado numa casa-de-banho, desligue-o após a sua utilização, dado que a proximidade da água pode constituir um perigo, mesmo quando o aparelho se encontra desligado.
- Este aparelho não foi concebido para ser utilizado por pessoas (incluindo crianças) cujas capacidades físicas, sensoriais ou mentais se encontram reduzidas, ou por pessoas com falta de experiência ou conhecimento, a não ser que tenham sido devidamente acompanhadas e instruídas sobre a correcta utilização do aparelho, pela pessoa responsável pela sua segurança. É importante vigiar as crianças por forma a garantir que as mesmas não brinquem com o aparelho.
- Se o cabo de alimentação se encontrar de alguma forma danificado, deverá ser substituído pelo fabricante, Serviço de Assistência Técnica ou por um técnico qualificado por forma a evitar qualquer situação de perigo para o utilizador.
- Não utilize o seu aparelho e contacte um Serviço de Assistência Técnica autorizado se: o aparelho tiver caído ao chão ou não estiver a funcionar correctamente.
- O aparelho está equipado com um sistema de segurança térmica. No caso de sobreaquecimento (devido, por exemplo, à obstrução da grelha traseira), o aparelho pára automaticamente: contacte o Serviço de Assistência Técnica autorizado.
- O aparelho deve ser desligado: antes de proceder a qualquer operação de limpeza ou manutenção, no caso de anomalia de funcionamento, após cada utilização.
- Não utilizar se o cabo se encontrar de alguma forma danificado
- Não mergulhar nem passar por água, mesmo que seja para a limpeza.
- Não segurar com as mãos húmidas.
- Não segurar na caixa de comandos, que está quente, mas sim pela pega.
- Não desligar puxando pelo cabo, mas sim retirando a ficha da tomada.
- Não utilizar uma extensão eléctrica.
- Não limpar com produtos abrasivos ou corrosivos.
- Não utilizar a temperaturas inferiores a 0 °C nem superiores a 35 °C.

GARANTIA: O seu aparelho destina-se apenas a uma utilização doméstica. Não pode ser utilizado para fins profissionais. A garantia torna-se nula e inválida no caso de uma utilização incorrecta.

3 - UTILIZAÇÃO

- **Sistema "IONIC-CERÂMIC" (1):**
O seu secador de cabelo emite automaticamente iões negativos que reduzem a electricidade estática.
Os cabelos irradiam brilho e tornam-se mais fáceis de desembaraçar. Este efeito é reforçado pelo calor radiante e suave emitido pelo revestimento cerâmico.

- **REGULAÇÃO SEPARADA DAS TEMPERATURAS E DAS VELOCIDADES (2-3-4)**

4 - ACESSÓRIOS (CONSOANTE MODELO)

- **Concentrador (5-6-7)**
- **Difusor "Moving Massager" (8-9)**
- **Difusor "Classic Volume" (10-11)**

5 - MANUTENÇÃO

Atenção: desligue sempre o aparelho antes de proceder à sua limpeza.
- O seu secador exige pouca manutenção. Assim, pode proceder à sua limpeza, bem como à dos seus acessórios, com um pano ligeiramente húmido de modo
a eliminar os cabelos ou as impurezas que possam ter-se fixado à grelha traseira.

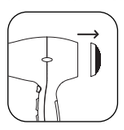

- Grelha traseira amovível:
graças ao seu sistema de fixação por ímanes,
é extremamente fácil retirar e colocar de novo a grelha traseira e,
assim, facilitar a sua limpeza.

6. PROTECÇÃO DO AMBIENTE EM PRIMEIRO LUGAR!

O seu aparelho contém materiais que podem ser recuperados ou reciclados.
Entregue-o num ponto de recolha para possibilitar o seu tratamento.

DK

Læs venligst sikkerhedsinstruktionerne
omhyggeligt inden brug

1 - BESKRIVELSE

A. Koncentrator (13mm)
B. Koncentrator (8mm)
C. Automatisk ionfunktion
D. Gitter til luftudblæsning i Keramik
E. Tast til frisk luft
F. Temperaturcursor (position 1-2-3)
G. Cursor til lufthastighed (position 0-1-2)
H. Aftageligt gitter
I. Ring til ophængning

2 - SIKKERHED

- Af hensyn til brugerens sikkerhed er dette apparat i overensstemmelse med gældende standarder og bestemmelser (Lavspændingsdirektiv, Elektromagnetisk Kompatibilitet, Miljøbeskyttelse...).
- Apparatets tilbehørsdele bliver meget varme under brug. Undgå kontakt med huden. Sørg for at el-ledningen aldrig kommer i kontakt med apparatets varme dele.
- Kontroller at el-installationens spænding svarer til apparatets. Tilslutning til en forkert spænding kan forårsage uoprettelige beskadigelser, som ikke er dækket af garantien.
- Som en ekstra sikkerhedsforanstaltning anbefaler vi at installere et HPFI-relæ i det elektriske kredsløb, der forsyner badeværelset og som slår fra i tilfælde af en fejlstrøm på over 30 mA. Rådspørg din el-installatør.
- Apparatets installation og anvendelse skal dog være i overensstemmelse med gældende standarder i dit land.
- **ADVARSEL**: Brug aldrig dette apparat i nærheden af vand i badekar, bruserum, håndvaske eller andre beholdere.
- Når apparatet bruges i et badeværelse, skal stikket tages ud af stikkontakten efter brug, da tilstedeværelsen af vand kan udgøre en fare, selv om apparatet er slukket.
- Dette apparat er ikke beregnet til at blive brugt af personer (herunder børn), hvis fysiske, sensoriske eller mentale evner er svækkede eller personer blottet for erfaring eller kendskab, med mindre de er under opsyn eller har modtaget forudgående instruktioner om brugen af dette apparat af en person, der er ansvarlig for deres sikkerhed. Børn skal være under opsyn for at sikre, at de ikke leger med apparatet.
- Hvis el-ledningen er beskadiget, skal den udskiftes af fabrikanten, dennes servicerepræsentant eller en person med lignende kvalifikation for at undgå enhver fare.
- Brug ikke apparatet og kontakt et autoriseret serviceværksted, hvis:
- apparatet er faldet ned,
- apparatet ikke fungerer korrekt.
- Apparatet er udstyret med en varmefølsom sikkerhedsanordning. I tilfælde af overopvarmning (f.eks. hvis gitteret bagpå er tilstoppet) vil apparatet standse automatisk: kontakt kundeserviceafdelingen.
- Apparatets stik skal tages ud:
- før rengøring og vedligeholdelse,
- hvis det ikke fungerer korrekt,
- så snart det ikke bruges mere,
- hvis du forlader rummet, selv et øjeblik.
- Må ikke bruges, hvis el-ledningen er beskadiget.
- Må ikke dyppes ned i vand, selv under rengøring.
- Tag ikke fat med våde hænder.
- Tag ikke fat om huset, der er varmt, men tag fat om håndtaget.
- Tag ikke stikket ud ved at trække i ledningen, men tag fat om selve stikket.
- Brug ikke forlængerledning.
- Må ikke rengøres med skurende eller ætsende midler.
- Må ikke bruges ved en temperatur på under 0 °C og over 35 °C.

GARANTI: Apparatet er udelukkende beregnet til brug i en almindelig husholdning. Det må ikke bruges til erhvervsmæssige formål. Garantien bortfalder og er ugyldig i tilfælde af en forkert brug.

3 - BRUG

- **"IONIC-CERAMIC" system (1):**
Hårtørreren udsender automatisk negativer ioner, der reducerer statisk elektricitet.
Håret får en strålende glans og bliver lettere at rede igennem. Denne virkning er forstærket af den blide varme, keramikbelægningen udsender.

- **SÆRSKILT INDSTILLING AF TEMPERATUR OG HASTIGHED (2-3-4)**

4 - TILBEHØR (AFHÆNGIG AF MODEL)

- **Koncentrator (5-6-7)**
- **Diffusor "Moving Massager" (8-9)**
- **Diffusor "Classic Volume" (10-11)**

5 - VEDLIGEHOLDELSE

Vigtigt: Tag altid apparatets stik ud før rengøring.
- Hårtørreren kræver kun lidt vedligeholdelse. Man kan rengøre hårtørreren og tilbehørsdelene med en let fugtig klud for at fjerne hår eller snavs, der kan have sat sig på det bageste gitter.

- **Aftageligt gitter:** I kraft af fastgørelsessystemet med magneter er det let at tage gitteret bag på apparatet af og sætte det i igen for let rengøring.

6 - VI SKAL ALLE VÆRE MED TIL AT BESKYTTE MILJØET!

Apparatet indeholder mange materialer, der kan genbruges eller genvindes.
Aflever det på kommunens genbrugsstation eller på et autoriseret serviceværksted, når det ikke skal bruges mere.

N

Vennligst les sikkerhetsinstruksene
før bruk.

1 - BESKRIVELSE

A. Munnstykke (13mm)
B. Munnstykke (8mm)
C. Automatisk ionisk funksjon
D. Keramisk luftutblåsningsgitter
E. Kald luft-knapp
F. Temperaturbryter (posisjoner 1-2-3)
G. Lufthastighetsbryter (posisjoner 0-1-2)
H. Avtakbar rist bak
I. Hengering

2 - SIKKERHET

- Av hensyn til din sikkerhet er dette apparatet i samsvar med gyldige normer og regler (lavspenningsdirektiver, elektromagnetisk kompatibilitet, miljø ...).
- Apparatets tilbehørsdeler blir meget varme under bruk. Unngå kontakt med huden. Sørg for at strømledningen aldri er i kontakt med apparatets varme deler.
- Kontroller at nettspenningen stemmer overens med apparatets spenning. Enhver tilkoblingsfeil kan forårsake varige skader som ikke dekkes av garantien.
- Som et ekstra sikkerhetstiltak anbefales det å installere en anretning for reststrøm som ikke overstiger 30 mA i det elektriske anlegget på badet. Spør din elektriker om råd.
- Installasjon og bruk av apparatet skal imidlertid alltid være i samsvar med gjeldende standarder i ditt land.
- **ADVARSEL**: Ikke bruk dette apparatet i nærheten av badekar, dusjer, vaskeservanter eller andre beholdere som inneholder vann.
- Når apparatet brukes på badet, skal det frakobles etter bruk fordi nærheten til vann kan utgjøre en fare selv om apparatet er slått av.
- Dette apparatet er ikke ment for personer (inkl. barn) med nedsatte fysiske, sensoriske eller psykiske evner, eller uerfarne personer, med mindre de får tilsyn eller forhåndsinstruksjoner om anvendelsen av apparatet fra en person med ansvar for deres sikkerhet. Barn skal holdes under tilsyn for å sikre at de ikke bruker apparatet til lek.
- Dersom strømledningen er skadet, skal den erstattes av produsenten, dens kundeservice eller av en person med lignende kvalifikasjoner for å forhindre at det oppstår problemer.
- Ikke bruk apparatet og kontakt et godkjent servicesenter hvis: apparatet har falt eller ikke fungerer normalt.
- Apparatet er utstyrt med et overopphetingsvern. Ved overoppheting (pga. f.eks. tilskitning av bakre rist) stanser apparatet automatisk. Kontakt kundeservice
- Apparatet må frakobles: før rengjøring og vedlikehold, hvis det ikke fungerer ordentlig, straks du har sluttet å bruke det.
- Skal ikke brukes hvis ledningen er skadet.
- Må ikke dyppes ned i vann eller holdes under rennende vann, selv ved rengjøring.
- Skal ikke holdes med fuktige hender.
- Holdes i håndtaket, ikke i de varme delene.
- Skal ikke frakobles ved å dra i ledningen, med ved å dra i støpselet.
- Bruk ikke skjøteledning.
- Bruk ikke skuremidler eller etsende midler til rengjøring.
- Skal ikke brukes ved temperaturer under 0 °C og over 35 °C.

GARANTI: Dette apparatet er kun beregnet til privat bruk i hjemmet. Det skal ikke brukes til profesjonelle formål. Garantien blir ugyldig ved uriktig bruk.

3 - BRUK

- **"IONIC-CERAMIC"-system (1):**
hårtørkeren utsteder automatisk negative ioner som reduserer statisk elektrisitet.
Håret ditt vil skinne og blir lettere å gre. Denne virkningen forsterkes av den svake varmen som avgis fra keramikkbelegget.

- **UAVHENGIG INNSTILLING AV TEMPERATURER OG HASTIGHETER (2-3-4)**

4 - TILBEHØR (Avhengig av modell)

- **Smalt munnstykke (5-6-7)**
- **Luftspreder "Moving Massager" (8-9)**
- **Luftspreder "Classic Volume" (10-11)**

5 - VEDLIKEHOLD

OBS: apparatet må alltid frakobles før det rengjøres.
- Hårtørkeren behøver meget lite vedlikehold. Du kan rengjøre den og tilbehørsdelene med en lett fuktig klut for å fjerne hår og urenheter som kan ha festet seg på risten bak.

- **Avtakbar rist bak**: takket være systemet med magnetfester er det meget lett å ta av og sette på risten bak når hårføneren skal rengjøres.

6 - VAR RÄDD OM MILJÖN!

Din apparat innehåller olika material som kan återanvändas eller återvinnas.
Lämna den på en återvinningsstation eller på en auktoriserad serviceverkstad för omhändertagande och behandling.

S

Läs noggrant igenom säkerhetsföreskrifterna
innan användning.

1 - BESKRIVNING

A. Fönmunstycke (13mm)
B. Fönmunstycke (8mm)
C. Automatisk ionic funktion
D. Keramikbelagt luftgaller
E. Knapp för kalluft
F. Temperaturväljare (läge 1-2-3)
G. Hastighetsväljare (läge 0-1-2)
H. Avtagbart bakre galler
I. Upphängningsögla

2 - SÄKERHET

- Apparatens säkerhet uppfyller gällande bestämmelser och standarder (lågspänningsdirektiv, elektromagnetisk kompatibilitet, miljö...).
- Apparatens tillbehör blir mycket varma under användningen. Undvik kontakt med huden. Se till att sladden aldrig kommer i kontakt med apparatens varma delar.
- Kontrollera att nätspänningen överensstämmer med den som anges på apparaten. All felanslutning kan orsaka irreparabla skador och gör att garantin inte gäller.
- För en ökad säkerhet, är det lämpligt att installera en jordfelsbrytare med märkutlösningsström som inte överskrider 30mA i badrummets strömkrets. Rådfråga en behörig elinstallatör.
- Apparatens installation och användning måste emellertid uppfylla de normer som gäller i ditt land.
- **OBSERVERA**: Använd aldrig apparaten i närheten av vatten i badkar, dusch, tvättställ eller andra kärl...
- När apparaten används i ett badrum, dra ut kontakten efter användning då närheten till vatten kan medföra fara även om apparaten inte är på.
- Denna apparat är inte avsedd att användas av personer (inklusive barn) som inte klarar av att hantera elektrisk utrustning, eller av personer utan erfarenhet eller kännedom, förutom om de har erhållit, genom en person ansvarig för deras säkerhet, en övervakning eller på förhand fått anvisningar angående apparatens användning. Barn måste övervakas av en vuxen för att säkerställa att barnen inte leker med apparaten.
- Om sladden skadats, ska den bytas ut av tillverkaren, på tillverkarens serviceverkstad eller av behörig fackman, för att undvika fara.
- Använd inte apparaten och kontakta en auktoriserad serviceverkstad om:
- den har fallit,
- den har funktionsstörningar.
- Apparaten är försedd med ett överhettningsskydd. Vid överhettning (orsakad t.ex. av att det bakre gallret blivit smutsigt), stängs apparaten automatiskt av: kontakta en auktoriserad serviceverkstad.
- Koppla ur apparaten:
- före rengöring och underhåll
- vid funktionsstörning
- så snart du inte använder den.
- Använd inte om sladden är skadad.
- Doppa inte ner i vatten eller under rinnande vatten, inte ens vid rengöring.
- Håll den inte med fuktiga händer.
- Håll inte i den varma delen, använd endast handtaget.
- Koppla inte ur apparaten genom att dra i sladden, fatta tag i stickkontakten.
- Använd inte en förlängningssladd.
- Rengör inte med skurmedel eller frätande medel.
- Använd inte vid en temperatur lägre än 0 °C och högre än 35 °C.

GARANTI: Apparaten är endast avsedd för hemmabruk. Den kan inte användas i yrkesmässigt syfte. Garantin träder ur kraft och gäller inte vid felaktig användning.

3 - ANVÄNDNING

- **"IONIC-CERAMIC" system (1):**
Hårtorken avger automatiskt negativt laddade joner som reducerar statisk elektricitet.
Håret får glans och är lätt att kamma ur.
Effekten förstärks av den milda värmen som utstrålas av keramikbeläggningen.

- **SEPARAT INSTÄLLNING AV TEMPERATUR OCH HASTIGHET (2-3-4)**
När mittknappen C är i det nedre läget, erbjuder hårtorken 6 olika inställningar för temperatur / hastighet:

4 - TILLBEHÖR (BEROENDE PÅ MODELL)

- **Smalt munstycke: (5-6-7)**
- **Diffusor "Moving Massager" (8-9)**
- **Diffusor "Classic Volume" (10-11)**

5 - SKÖTSEL

Observera: koppla alltid ur apparaten innan rengöring.
- Hårtorken behöver endast föga underhåll. Du kan rengöra den och tillbehören med en lätt fuktig trasa för att ta bort hår eller skräp som kan ha fastnat på det bakre gallret.

- **Avtagbart bakre galler**: tack vare ett magnetsystem är det mycket enkelt att ta av och sätta tillbaka det bakre gallret för en enkel rengöring.

6 - VAR RÄDD OM MILJÖN!

Din apparat innehåller olika material som kan återanvändas eller återvinnas.
Lämna den på en återvinningsstation eller på en auktoriserad serviceverkstad för omhändertagande och behandling.

FIN

Ole hyvä ja lue turvaohjeet huolellisesti
ennen käyttöä.

1 - RAKENNE

A. Keskittäjä (13mm)
B. Keskittäjä (8mm)
C. Automaattinen ionitoiminto
D. Ilman keraaminen ulostuloritilä
E. Viileän ilman valitsin
F. Lämpötilavalitsin (asennot 1-2-3)
G. Ilman nopeusvalitsin (asennot 0-1-2)
H. Irrotettava takaritilä
I. Ripustusrengas

2 - TURVALLISUUS

- Turvallisuutesi vuoksi tämä laite täyttää siihen soveltuvat normit ja määräykset (pienjännite- sähkömagneettinen yhteensopivuus, ympäristödirektiivi...).
- Laitteen lisälaitteet kuumenevat käytössä. Vältä ihokosketusta niiden kanssa. Varmista, että sähköjohto ei koskaan joudu kosketuksiin laitteen kuumien osien kanssa.
- Tarkista, että laitteen arvokilvessä ilmoitettu syöttöjännite vastaa sähköverkon jännitettä. Jos kytkentä on virheellinen, laite voi saada korvaamattomia vaurioita, joita takuu ei kata.
- Lisäsuojauksen vuoksi suositellaan, että kylpyhuoneen sähköpiiriin asennetaan vikavirtakatkaisija, jonka toimintavirta ei saa olla yli 30 mA. Kysy ohjeita sähköasentajaltasi.
- Laitteen ja sen käytön tulee kuitenkin täyttää omassa maassasi voimassa olevat normit.
- Installasjon og bruk av apparatet skal imidlertid alltid være i samsvar med gjeldende standarder i ditt land.
- **VAROITUS**: Älä käytä tätä laitetta kylpyammeen, suihkun, pesualtaan tai muiden vettä sisältävien kalusteiden lähellä.
- Kun laitetta käytetään kylpyhuoneessa, se on irrotettava sähköverkosta käytön jälkeen, sillä veden läheisyys voi aiheuttaa vaaran, vaikka laite on sammutettu.
- Tätä laitetta ei ole tarkoitettu sellaisten henkilöiden käytettäväksi (mukaan luettuina lapset), joiden fyysiset, aistimelliset tai henkiset kyvyt ovat heikentyneet eikä myöskään sellaisten henkilöiden käytettäväksi, joilla ei ole tietoa tai tuntemusta käyttää laitetta, elleivät he ole heidän turvallisuudestaan vastaavan henkilön valvonnassa tai he saavat ohjeita laitteen käytöstä. Lapsia on pidettävä silmällä, jotta he eivät leiki tällä laitteella.
- Jos sähköjohto on vahingoittunut, se on annettava valmistajan, tämän huoltoedustajan tai vastaavan pätevyyden omaavan henkilön vaihdettavaksi vaarojen välttämiseksi.
- Älä käytä laitetta ja ota yhteys valtuutettuun huoltokeskukseen, jos: laite on pudonnut tai se ei toimi normaalilla tavalla.
- Laite on varustettu lämpöturvajärjestelmällä. Jos laite ylikuumenee (esimerkiksi takaritilän tukkeutumisen takia) laite sammuu automaattisesti: ota yhteys jälkimyyntipalveluun.
- Laite tulee irrottaa sähköverkosta:
- ennen puhdistusta ja hoitoa.
- jos se ei toimi kunnolla
- heti kun olet lopettanut sen käytön.
- jos poistut huoneesta edes hetkeksi.
- Älä käytä laitetta, jos sähköjohto on vahingoittunut
- Älä upota laitetta veteen tai laita sitä juoksevan veden alle edes puhdistusta varten.
- Älä pidä laitteesta kiinni märin käsin.
- Älä pidä kiinni rasiasta, sillä se kuumenee, käytä kädensijaa.
- Älä irrota laitetta sähköverkosta vetämällä sähköjohdosta, vedä pistokkeesta.
- Älä käytä jatkojohtoa.
- Älä käytä puhdistuksessa hankaavia tai syövyttäviä tuotteita.
- Älä käytä laitetta alle 0 °C ja yli 35 ° lämmössä

TAKUU: Laite on tarkoitettu vain kotikäyttöön. Sitä ei saa käyttää ammatillisiin tarkoituksiin.
Takuu raukeaa, jos laitetta käytetään asiattomasti.

3 - KÄYTTÖ

- **"IONIC-CERAMIC"-järjestelmä (1)**
hiustenkuivaajasi lähettää automaattisesti negatiivisia ioneja, jotka vähentävät staattista sähköä.
Hiuksesi hohtavat kiiltoa ja ne on helpompi selvittää. Tätä tulosta vahvistaa säteilylämpö, joka on peräisin keraamisesta pinnoitteesta.

- **ERILLINEN LÄMPÖTILAN- JA NOPEUDENSÄÄTÖ (2-3-4)**

4 - LISÄLAITTEET (MALLIN MUKAAN)

- **Ilmankohdistin (5-6-7)**
- **Diffuusori "Moving Massager" (8-9)**
- **Diffuusori "Classic Volume" (10-11)**

5 - HUOLTO

Huomio: irrota laite aina virtalähteestä ennen sen puhdistamista.
- Hiustenkuivaajasi tarvitsee vain vähän hoitoa. Voit puhdistaa laitteen ja sen lisälaitteet kevyesti kostutetulla kankaalla poistaaksesi hiukset ja epäpuhtaudet, jotka ovat voineet jäädä kiinni takaritilään.

- **Irrotettava takaritilä**: magneettikiinnitysjärjestelmänsä ansiosta ritilä on hyvin helppo ottaa pois ja laittaa takaisin puhdistuksen helpottamiseksi.

6 - EDISTÄKÄÄMME YMPÄRISTÖNSUOJELUA!

Laite sisältää paljon arvokkaita ja kierrätettäviä materiaaleja.
Toimita se keräyspisteeseen tai sellaisen puuttuessa valtuutettuun huoltokeskukseen, jotta laite käsitellään asianmukaisesti.

GR

Λαμβάνετε υπόψη τις οδηγίες ασφαλείας πριν από κάθε χρήση.

1 - ΠΕΡΙΓΡΑΦΗ

A. Συγκεντρωτής αέρα (13mm)
B. Συγκεντρωτής αέρα (8mm)
C. Αυτόματη λειτουργία ιόντων
D. Κεραμική σχάρα εξόδου αέρα
E. Πλήκτρο ψυχρού αέρα
F. Διακόπτης θερμοκρασίας (θέσεις 1-2-3)
G. Διακόπτης ταχυτήτων
H. Αποσπώμενο οπίσθιο φίλτρο.
I. Δακτύλιος ανάρτησης

2. ΣΥΜΒΟΥΛΕΣ ΑΣΦΑΛΕΙΑΣ

- Για την ασφάλειά σας, η παρούσα συσκευή έχει κατασκευαστεί σύμφωνα με τα εφαρμοστέα πρότυπα και κανονισμούς (Οδηγίες για Χαμηλή τάση, Ηλεκτρομαγνητική Συμβατότητα, Περιβάλλον...).
- Τα εξαρτήματα της συσκευής θερμαίνονται σε πολύ μεγάλο βαθμό κατά τη χρήση. Να αποφεύγετε την επαφή με το δέρμα. Φροντίστε το ηλεκτρικό καλώδιο να μην έρχεται ποτέ σε επαφή με τα θερμαινόμενα μέρη της συσκευής.
- Βεβαιωθείτε ότι η τάση που αναγράφεται πάνω στη συσκευή σας είναι ίδια με αυτήν της ηλεκτρικής σας εγκατάστασης. Κάθε σφάλμα σύνδεσης είναι πιθανό να προκαλέσει μη αντιστρεπτές βλάβες που δεν καλύπτονται από την εγγύηση.
- Για να διασφαλίσετε πρόσθετη προστασία, σας συνιστούμε να εγκαταστήσετε στο ηλεκτρικό κύκλωμα που τροφοδοτεί το μπάνιο, μια διάταξη παραμένοντος ρεύματος (DDR) με παραμένον ρεύμα λειτουργίας καθορισμένο ώστε να μην υπερβαίνει τα 30 mA. Απευθυνθείτε στον τεχνικό της ηλεκτρικής σας εγκατάστασης για περισσότερες πληροφορίες.
- Η εγκατάσταση και χρήση της συσκευής θα πρέπει ωστόσο να συμμορφώνονται με τα πρότυπα που ισχύουν στη χώρα σας.
- **ΠΡΟΣΟΧΗ**: Μη χρησιμοποιείτε αυτήν τη συσκευή κοντά σε μπανιέρες, σε ντουζιέρες, νιπτήρες ή σκεύη που περιέχουν νερό.
- Όταν χρησιμοποιείτε τη συσκευή στο μπάνιο, να την αποσυνδέετε από το ρεύμα μετά από τη χρήση διότι λόγω της εγγύτητας στο νερό μπορεί να εμφανιστεί κάποιος κίνδυνος ακόμα και όταν έχει διακοπεί η λειτουργία της.
- Η παρούσα συσκευή δεν προορίζεται προς χρήση από άτομα (συμπεριλαμβανομένων των παιδιών) των οποίων η σωματική, αισθητήρια ή πνευματική ικανότητα είναι μειωμένη, ή από άτομα χωρίς εμπειρία ή γνώση ως προς τη χρήση, εκτός εάν τα άτομα αυτά βρίσκονται υπό επίβλεψη ή ακολουθούν πρότερες οδηγίες που αφορούν στη χρήση της συσκευής από κάποιο άτομο που είναι υπεύθυνο ως προς την ασφάλειά τους. Τα παιδιά πρέπει να βρίσκονται υπό επίβλεψη προκειμένου να διασφαλιστεί ότι δεν θα χρησιμοποιήσουν τη συσκευή ως παιχνίδι.
- Εάν το καλώδιο ρεύματος έχει φθαρεί, πρέπει να αντικατασταθεί από την κατασκευάστρια εταιρεία, το εξουσιοδοτημένο κέντρο σέρβις μετά την πώληση της κατασκευάστριας εταιρείας ή έναν εξειδικευμένο τεχνικό για να αποφευχθεί κάθε κίνδυνος ατυχήματος.
- Μη χρησιμοποιείτε τη συσκευή σας και επικοινωνήστε με ένα εξουσιοδοτημένο κέντρο εξυπηρέτησης πελατών εάν: η συσκευή υπέστη πτώση, εάν δεν λειτουργεί κανονικά.
- Η συσκευή διαθέτει σύστημα θερμικής ασφάλειας. Σε περίπτωση υπερθέρμανσης (που οφείλεται λ.χ. σε βούλωμα των διάκενων της πίσω σχάρας), η συσκευή θα απενεργοποιηθεί αυτομάτως: επικοινωνήστε με το κέντρο εξυπηρέτησης μετά από την πώληση
- Πρέπει να αποσυνδέετε τη συσκευή από το ρεύμα: πριν από τον καθαρισμό και τη συντήρηση, σε περίπτωση σφάλματος λειτουργίας, αφού έχετε τελειώσει να τη χρησιμοποιείτε.
- Μη χρησιμοποιείτε τη συσκευή εάν το καλώδιο έχει φθαρεί
- Μη βυθίζετε τη συσκευή μέσα σε νερό ούτε και να τη βρέχετε με νερό, ακόμα και κατά τον καθαρισμό
- Μην κρατάτε τη συσκευή με βρεγμένα χέρια.
- Μην κρατάτε τη συσκευή από το περίβλημα που είναι ζεστό, αλλά από τη χειρολαβή.
- Μην αποσυνδέετε τη συσκευή από το ρεύμα τραβώντας το καλώδιο, αλλά τραβώντας το φις από την πρίζα.
- Μη χρησιμοποιείτε ηλεκτρική μπαλαντέζα.
- Μην καθαρίζετε τη συσκευή με λειαντικά ή διαβρωτικά προϊόντα.
- Μη χρησιμοποιείτε τη συσκευή σε θερμοκρασία χαμηλότερη των 0 °C και υψηλότερη των 35 °C.

ΕΓΓΥΗΣΗ:
Η συσκευή σας προορίζεται αποκλειστικά για οικιακή χρήση. Δεν μπορεί να χρησιμοποιηθεί για επαγγελματικό σκοπό. Η εγγύηση ακυρώνεται σε περίπτωση ακατάλληλης χρήσης

3 - ΧΡΗΣΗ:

Σύστημα «IONIC-CERAMIC" (1):
Ο στεγνωτήρας των μαλλιών σας εκπέμπει αυτόματα αρνητικά ιόντα που μειώνουν το στατικό ηλεκτρισμό.
Τα μαλλιά σας γίνονται λαμπερά και ξεμπερδεύονται εύκολα.
Το αποτέλεσμα αυτό ενισχύεται από την απαλή θερμότητα που εκπέμπεται από την κεραμική επικάλυψη.

- **ΞΕΧΩΡΙΣΤΗ ΡΥΘΜΙΣΗ ΘΕΡΜΟΚΡΑΣΙΩΝ ΚΑΙ ΤΑΧΥΤΗΤΩΝ (2-3-4)**

4 - ΕΞΑΡΤΗΜΑΤΑ (ανάλογα με το μοντέλο)

- **Συγκεντρωτής αέρα (5-6-7)**
- **Φυσούνα "Moving Massage"** (8-9)
- **Φυσούνα "Classic volume"** (10-11)

5 - ΣΥΝΤΗΡΗΣΗ

Προσοχή : αποσυνδέετε πάντα τη συσκευή από το ρεύμα προτού την καθαρίσετε.
• Ο στεγνωτήρας μαλλιών σας απαιτεί ελάχιστη συντήρηση. Μπορείτε να καθαρίσετε τη συσκευή και τα εξαρτήματα με ένα ελαφρώς βρεγμένο πανί για να αφαιρέσετε τις τρίχες ή τις ακαθαρσίες που έχουν κολλήσει στο οπίσθιο φίλτρο.

• Αποσπώμενο οπίσθιο φίλτρο : χάρη στο σύστημα στερέωσης με μαγνήτες που διαθέτει, είναι πολύ εύκολο να αφαιρέσετε και να τοποθετήσετε πάλι το οπίσθιο φίλτρο, ώστε να διευκολύνεστε στον καθαρισμό.

6 - Ας συμβάλλουμε κι εμείς στην προστασία του περιβάλλοντος!

Η συσκευή σας περιέχει πολλά αξιοποιήσιμα ή ανακυκλώσιμα υλικά.
Παραδώστε την παλιά συσκευή σας σε κέντρο διαλογής ή ελλείψει τέτοιου κέντρου σε εξουσιοδοτημένο κέντρο σέρβις το οποίο θα αναλάβει την επεξεργασία της.

TR

Her kullanımdan önce, güvenlik talimatlarını iyice öğrenin

1 - TANITIM

A. Yoğunlaştırıcı (13mm)
B. Yoğunlaştırıcı (8mm)
C. Otomatik İyon fonksiyonu
D. Seramik hava çıkış ızgarası
E. Soğuk hava düğmesi
F. Isı düğmesi (konumlar 1-2-3)
G. Hava hızı düğmesi (konumlar 0-1-2)
H. Yerinden çıkarılabilir arka ızgara
I. Asma halkası

2 - GÜVENLIK TAVSIELERI

- Güvenliğiniz düşünülerek bu cihaz yürürlükteki standartlara ve düzenlemelere (Düşük Gerilim Direktifleri, Elektromanyetik Uyumluluk, Çevre...) uygun olarak üretilmiştir.
- Cihazın aksesuarları kullanım sırasında çok ısınır. Derinizle temasından kaçının. Cihazın elektrik kablosunun ısınan parçalara değmediğinden emin olun.
- Elektrik tesisatınızın voltajının cihazınızın üzerinde belirtilen voltaj ile aynı olduğundan emin olun. Her türlü bağlantı hatası garantinin kapsamayacağı, tamir edilemeyecek hasarlara neden olabilir.
- Ekstra bir koruma sağlamak için, banyodaki elektrik devresine nominal çalışma diferansiyel akımı 30 mA'i aşmayan bir kaçak akım diferansiyel devre kesicisi (RCD) bağlanmasını tavsiye ederiz. Montajı yapan görevlilerden tavsiye alın.
- Yine de cihazın montajı ve kullanımı ülkenizde uygulanan normlara uygun olarak yapılmalıdır.
- **DİKKAT EDİLMESİ GEREKEN NOKTALAR**: Bu cihazı küvet, duş, lavabo veya su olan diğer yerlerin yanında kullanmayın.
- Cihaz banyoda kullanıldığında, kapalı olsa bile suyla teması tehlikeli olabileceğinden kullandıktan sonra fişini çekin.
- Bu cihazın, fiziksel, duyusal ya da zihinsel kapasite açısından yeterli olmayan kişilerce ya da deneyim veya bilgi sahibi olmayan kişilerce (çocuklar da dahil olmak üzere), güvenliklerinden sorumlu bir kimsenin gözetiminde veya bu kimse tarafından cihazın kullanımı ile ilgili önceden bilgilendirildikleri durumlar dışında, kullanılmaması gerekir. Çocukların cihazla oynamadığından emin olmak için kontrol etmek gerekir.
- Elektrik kablosu hasar görürse her türlü tehlikeyi önlemek için üretici, yetkili servis veya aynı yetkiye sahip kişiler tarafından değiştirilmelidir.
- Cihazı kullanmamanız ve Yetkili Servise başvurmanız gereken durumlar: cihazınız düşerse ve normal çalışmazsa.
- Cihazda termik koruma sistemi bulunmaktadır. Aşırı ısınma durumunda (örneğin arka ızgaranın kirlenmesinden dolayı), cihaz otomatik olarak duracaktır: Yetkili Servise başvurun.
- Cihazın fişten çekilmesi gereken durumlar: temizlik ve bakım işlemlerinden önce, çalışma bozukluğu olması, cihazı kullanımınız biter bitmez.
- Kablo hasar görmüşse kullanmayın.
- Temizlemek için bile olsa suya değdirmeyin, batırmayın.
- Nemli ellerle tutmayın.
- Sıcakken gövdeden değil sapından tutun.
- Kabloyu çekerek fişten çıkartmayın, prizi tutarak çekin.
- Elektrik uzatması kullanmayın.
- Parlatıcı ve tahriş edici ürünlerle temizlemeyin.
- 0 °C'nin altında ve 35 °C'nin üstündeki sıcaklıklarda kullanmayın.

GARANTİ:
Cihazınız sadece evde kullanmak üzere tasarlanmıştır. Ticari ve mesleki amaçlarla kullanılmamalıdır.
Hatalı kullanım durumunda garanti kapsamı dışında kalacaktır.

3 - KULLANIM

- **"IONIC-CERAMIC" sistemi** (1) **:**
Saç kurutma makineniz otomatik olarak, statik elektriği azaltan negatif iyonlar yayar.
Saçlarınız parlaklık kazanır ve daha kolay şekil alır. Bu etki, seramik kaplamanın yaydığı hafif sıcaklıkla arttırılır.

- **ISI VE HIZLARIN AYRI AYARI** (2-3-4)

4 - AKSESUARLAR (modele göre)

- **Yoğunlaştırıcı** (5-6-7)
- **"Hareketli Masaj" difüzör başlığı** (8-9)
- **"Klasik Hacim" difüzör başlığı** (10-11)

5 - BAKIM

Dikkat : temizlemeden önce cihazı daima prizden çekiniz.
- Saç kurutma makineniz çok az bakım gerektirir. Arka ızgara üzerine yapışabilecek saçları veya pislikleri yok etmek için, hafif nemli bir bez ile saç kurutma makinenizi ve aksesuarları temizleyebilirsiniz.

- **Yerinden çıkarılabilir arka ızgara** : mıknatıslarla tespit sistemi sayesinde, temizlemeyi kolaylaştırmak için, arka ızgaranın çıkarılması ve tekrar yerine takılması çok r

---

AR

يُرجى قراءة ارشادات السلامة قبل الإستعمال

١– أوصـاف

A. مكثف الهواء (13مم)
B. مكثف الهواء (8مم)
C. وظيفة أيونية أوتوماتيكية
D. شبكة خزفية لخروج الهواء
E. زر الهواء البارد
F. منتقي الحرارة (الوضعيات 1-2-3)
G. منتقي سرعة الهواء (الوضعيات 0-1-2)
H. شبكة خلفية قابلة للفك
I. طوق لتعليق الجهاز

٢. تعليمات السلامة

- من أجل سلامتك، يخضع هذا المنتج للقوانين والمعايير السارية المفعول: (قانون التيار المنخفض، قانون التوافقية الإلكترومغناطيسية، قانون البيئة...).
- قد تصبح ملحقات الجهاز ساخنة جدا أثناء التشغيل و لذلك تفادى ملامستها. تأكد بأن السلك الكهربائي لا يلامس أبدا أجزاء الجهاز الساخنة.
- تأكد أن قوة تيار الشبكة الكهربائية عندك يتوافق مع القوة التي يتطلبها المنتج. أي خطا في التوصيل بالتيار ينتج عنه أضرار في المنتج لن تشملها الضمانة.
- لضمان حماية إضافية، يُنصح بإنشاء نظام للتيار التفاضلي المتخلف في الدائرة الكهربائية للحمّام لا يتجاوز ٣٠ ميللي أمبير. استشر الكهربائي.
يجب أن يخضع تركيب الجهاز و استعماله لجميع القوانين السارية المفعول في بلدك.
- يجب أن يخضع تركيب الجهاز و استعماله لجميع القوانين السارية المفعول في بلدك.
- تحذير: لا تستعمل هذا الجهاز بالقرب من حوض الاستحمام، الرشراش، حوض الغسيل أو أيةّ حاوية أخرى تحتوي على الماء.
- عند استعمال الجهاز في الحمّام، افصله عن التيار بمجرد الانتهاء من استعماله لأن تركه قريباً من الماء قد يشكل خطرا عليك حتى ولو كان الجهاز مطفأ.
- لم يُعدّ هذا المنتج ليُستعمل بواسطة أشخاص (بمن فيهم الأطفال) لا يتمتعون بقدرات بدنية و حسية و عقلية كافية، أو أشخاص ليست لديهم الخبرة أو المعرفة، ما لم تتم مراقبتهم، أو إرشادهم عن كيفية استعمال المنتج بواسطة شخص مسؤول من أجل السلا مة. يجب مراقبة الأطفال للتاكد بأنهم لا يعبثون بالجهاز.
- إذا تعرض السلك الكهربائي للتلف، يجب استبداله من قبل المصنّع أو بواسطة مركز خدمة ما بعد البيع أو بواسطة شخص مؤهل ولديه الخبرة للقيام بهذا العمل، وذلك لتفادي أي خطر.
- لا تستعمل الجهاز و اتصل بمركز خدمة معتمد:
– إذا سقط الجهاز على الأرض
– إذا لم يعد يعمل بكفاءة.
- هذا الجهاز مزود بنظام أمان حراري. يتوقف الجهاز أوتوماتيكيا عندما ترتفع درجة الحرارة فيه عن المعدل (بسبب تراكم الأوساخ على الشبكة العلوية مثلا). اتصل بمركز خدمة ما بعد البيع.
- يجب فصل الجهاز عن التيار:
– قبل التنظيف و الصيانة
– في حال وجود خلل في التشغيل
– بمجرد الانتهاء من استعماله.
– إذا تركت ال