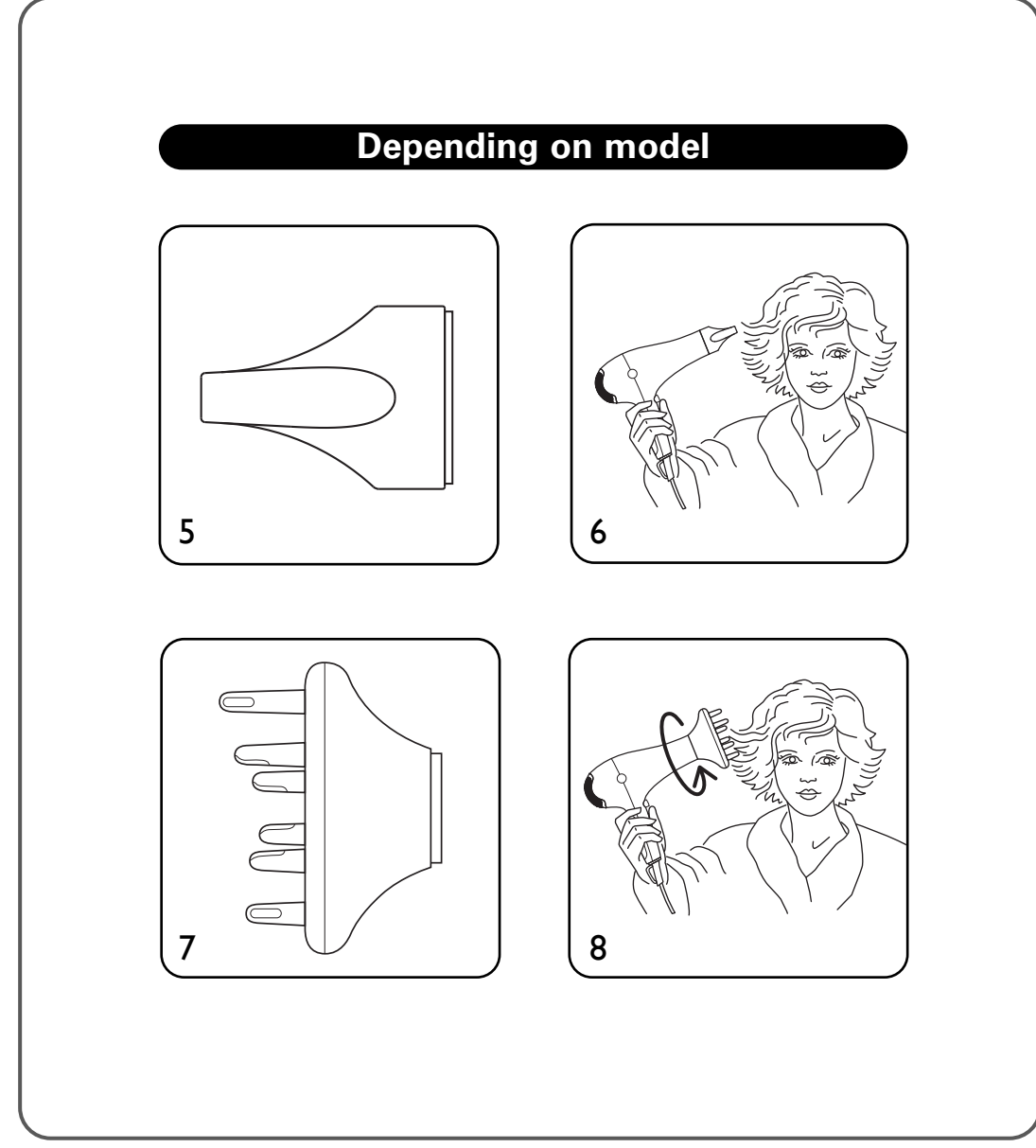
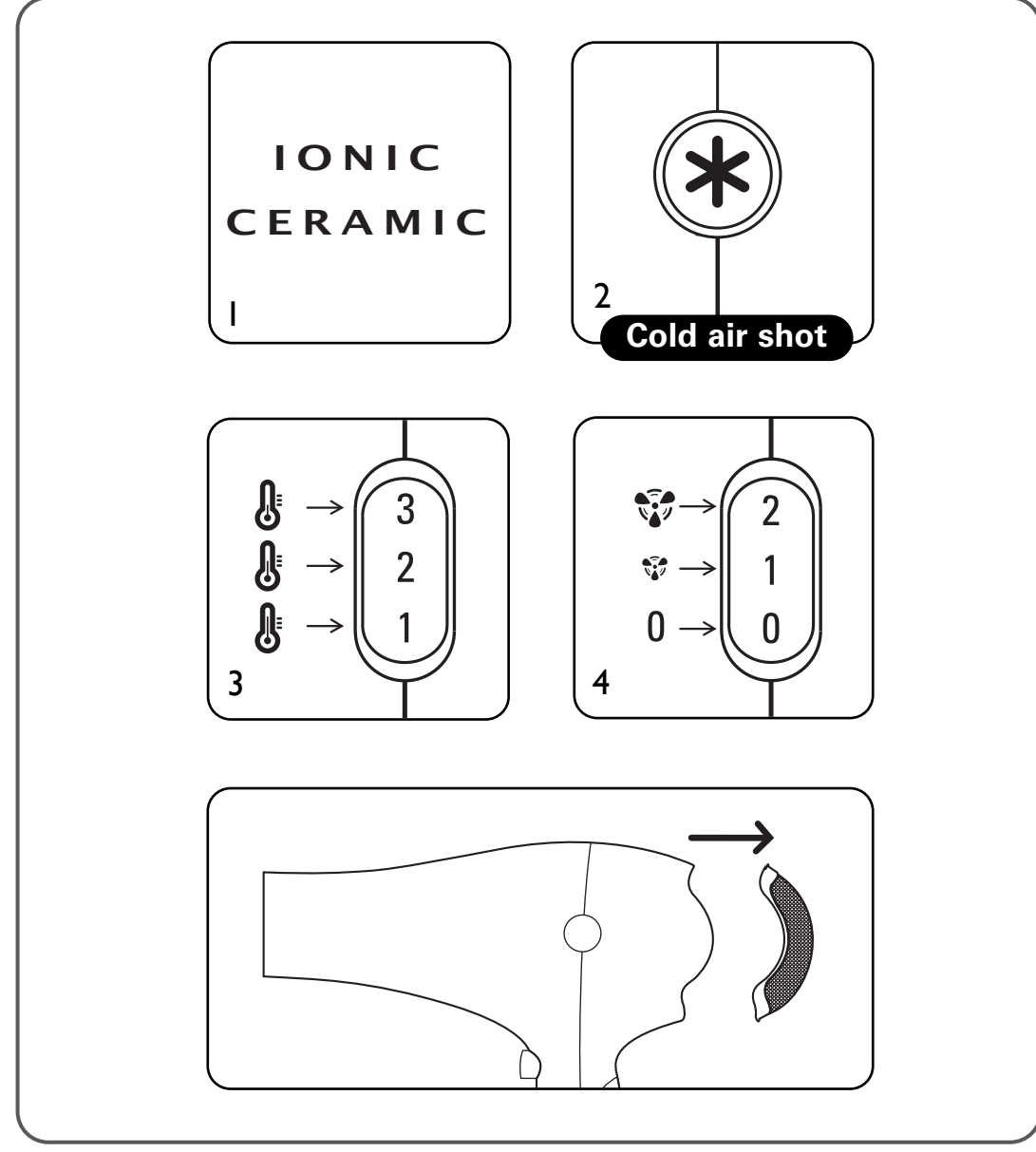
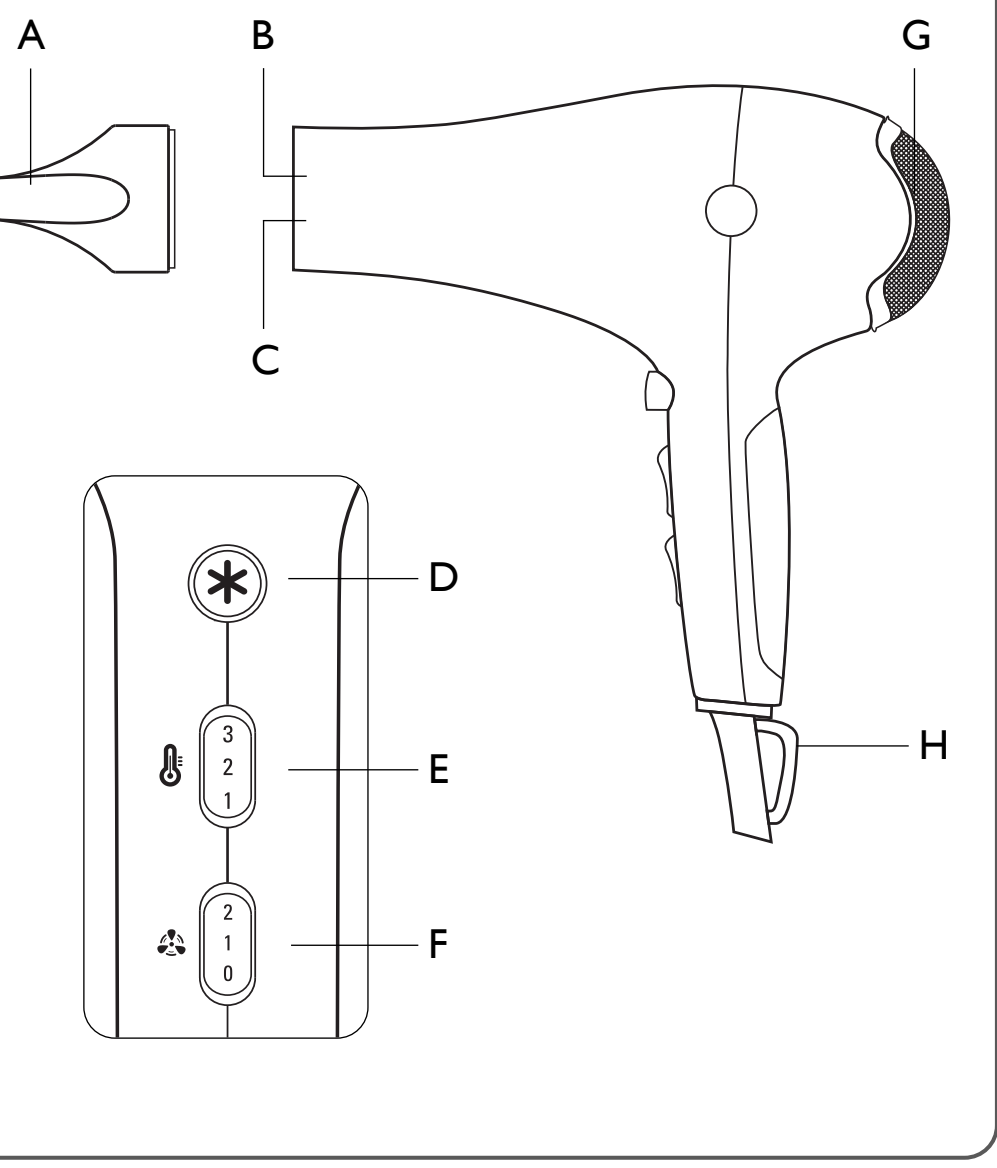


www.rowenta.com

1800122011 - 12/11



Prêd pouzitim je nutné dôkladne sa zoznámiti s bezpeènostnými podmienkami

- 1 - POPIS
A. Koncentrator vzduchu (8mm)
B. Keramická mriežka na výstup vzduchu
C. Funkcia automatickej iónovej ochrany
D. Tlačidlo pre čerstvý vzduch
E. Tlačidlo na prepínanie teploty (polohy 1-2-3)
F. Tlačidlo na prepínanie rýchlostí vzduchu (polohy 0-1-2)
G. Zadná vyberateľná mriežka
H. Krúžok na zavesenie

2 - BEZPEÈNOSTNÉ RADY
Aby bola zabezpeèená vaša bezpeènosť, tento prístroj zodpovedá platným normám a predpisom (smernicami o nízkom napätí, o elektromagnetickej kompatibilita, o životnom prostredí...)

- Prí pouzítavim sa prísušku prístroja veľmi zohrieva. Dbajte na to, aby sa nedostalo do kontaktu s pokožkou. Ubezpečte sa, aby sa napájací kábel nikdy nedotýkal teplých častí prístroja.
Skontrolujte, či napájacie vãej elektrickej inštalácie zodpovedá napätiu vãejho prístroja. Akékoľvek nesprávne zapojenie môže spôsobiť nenávratnú škodu, na ktorú sa záruka nevzťahuje.
Aby ste zabezpeèili dodatoènú bezpeènosť, odporúča sa do elektrickej inštalácie napájajúcej kúpeľňu nainštalovať diferenciálny vypínaè s prídeleným prevádzkovým rozdielovým prúdom, ktorý neprekračuje 30 mA. Poradte sa so svojim inštalátorm.
Inštalácia prístroja a jeho pouzítavie musia byť v súlade s normami platnými vo vašom štáte.
UPOZORNENIE: Tento prístroj sa nesmie pouzítav v blízkosti vaní, sprch, umývadiel ani iných nádob,

- v ktorých sa nachádza voda.
Pri pouzítaví prístroja v kúpeľni, prístroj po pouzítaví z elektrickej siete, pretože blízkosť vody môže predstavovať nebezpeèenstvo aj v prípade, že je prístroj vypnutý.
Tento prístroj nesmie pouzítav osoba (vrátane dieťa), ktorá má zníženú fyzickú, senzorkú alebo mentálnu schopnosť, alebo osoba, ktorá nemá na to skúsenosti alebo vedomosť, okrem prípadov, keď im pri tom pomáha osoba zodpovedná za ich bezpeènosť, dozor alebo osoba, ktorá ich vopred pouèí o pouzítaví tohto prístroja. Je vhodné dohliadať na dieťa, aby ste si boli istí, že sa s týmto prístrojom nehraje.
Ak je napájací kábel poškodený, je potrebné, aby ho vymenil odborník, jeho zákazník servis alebo osoba s podobnou kvalifikáciou, aby sa predišlo nebezpeèenstvu.
Prístroj nepouzítavajte a obráťte sa na autorizovanú servisnú stredisko, ak: prístroj spadol, ak normálne nefunguje.
Tento prístroj je vybavený tepelným bezpeènostným systémom. V prípade prehriatia (spôsobeného, napríklad zneèatením zadnej mriežky) sa prístroj automaticky vypne: obráťte sa na zákazníkcky servis.
Prístroj je potrebné odpojiť z elektrickej siete: pred čistením a údržbou, v prípade, že dôjde k prevádzkovým poruchám a keď ste ho prestali pouzítav.
Prístroj nepouzítavajte, ak je poškodený napájací kábel.
Neopierajte ho do vody, ani ak by ste ho chceli očistiť.
Nechytajte ho vlihkými rukami.
Prístroj nechytajte za teplotu časti, ale za rukoväť.
Pri odpojení z elektrickej siete nefahajte za napájací kábel, ale za zástrèku.
Nepouzítavajte elektrický predvozákov šnúru.
Nečistite ho drsnými ani korozívnymi prostriedkami.
Nepouzítavajte ho v prípade, že teplota v interiéri klesla pod 0 °C alebo vystúpila nad 35 °C.

ZÁRUKA: Tento prístroj je urèený na bežné domáce pouzítavie. Nemôže sa pouzítav na profesionálne účely. V prípade, že sa prístroj nesprávne pouzítav, záruka stráca platnosť.

- 3 - POUZÍTAVIE
Systém IONIC-CERAMIC® (1)
Vás súso na vlny automaticky vysieľa negatívne ióny, ktoré znižujú statickú elektrinu. Vaše vlasy žiaria a ľahko sa rozčesávajú. Tento účinok posilňuje jemné sálavé, ktoré vysieľa keramický obal.
Oddelené nastavenie rýchlosti a teploty (2-3-4)
4 - PRÍSLUŠENSTVO (ZÁVISÍ OD MODELU)
Koncentrator (5-6)
Difúzor «Classic Volume» (7-8)
5 - ÚDRŽBA
Pozor: pred čistením prístroja vždy odpojte z elektrickej siete.
Nem používajte profesionálne nástroje.
Nepoužívajte ho na čistenie prístroja.
Nepoužívajte ho na čistenie prístroja.
Nepoužívajte ho na čistenie prístroja.
Zadná vyberateľná mriežka:
vďaka magnetom, ktoré umožňujú uchytienie zadnej mriežky, je veľmi jednoduché ju kvôli jednoduchšiemu čisteniu zložiť a znova dať na miesto.

6 - PRÍSPĚJME K OCHRANE ŽIVOTNÉHO PROSTREDIA
Tento prístroj obsahuje veľa zhodnotiteľných alebo recyklovateľných materiálov.
Odvádzajte ho na zberné miesto, alebo ak takéto miesto chýba, tak autorizovanému servisnému stredisku, ktoré zabezpečí jeho likvidáciu.

Használat előtt, kérjük, olvassa el a biztonsági előírásokat

- 1 - LEÍRÁS
A. Légrétegző (8mm)
B. Kerámia rácás a fűvélőnyílson
C. Automatikai ionizáló funkció
D. Hideglevegő gomb
E. Hőszabályozó tolókapcsoló (1-es, 2-es, 3-as pozíció)
F. Sebességválasztó tolókapcsoló (0-as, 1-es, 2-es pozíció)
G. Levehető hátsó rácás
H. Akasztógyűrű
2 - BEZBIZTONSÁGOS TANÁCSOK
Az Ön biztonságá érdekében ezt a készülék megfelel a hatályos szabványoknak és szabályozásoknak (kiszűrésre, elektromágneses kompatibilitásra, környezetvédelemre stb. vonatkozó irányelvek).
Használat előtt a készülék tartozékait felismerődnak. Kerülje a börtel való érintkezést. Mindig bizonyosodjon meg arról, hogy a tápkábel ne érintkezzen a készülék meleg részével.
Ellenőrizze, hogy elektromos hálózatiának feszültsége megegyezik a készülék tápfeszültségével. Minden csatlakozást ellenőrizni kell az érintkezést okozhat, amelyek a garancia nem fed.
További védelem biztosításához javasoljuk, hogy a fűrészdobza áramkörébe szereljen be egy, maximum 30 mA üzemi különbözti áram ellen védő, áram-védőkapcsolót. Kérjen tanácsot villamyszerelőtől.
Ugranyagok a készülék beállítására és használatára elegendő kell legyen az országában hatályos szabványoknak.
FIGYELMEZTETÉS: Ne használja a készülékét fürdőkád, zuhanyzó, mosdókagyló vagy egyéb vízjáróló mellett.

- Amikor fürdészetben használja a készülékét, használat után azonnal húzza ki a csatlakozódugaszt, mert a víz közelsége veszélyt jelent. még akkor is, ha a készülék ki van kapcsolva.
Tilos a készülék hálózati kábelét (beleértve a gyerekekét is), akinek fizikai, érzékelési vagy szellemi képessége korlátozott, valamint olyan személyek által, akik nem rendelkeznek a készülék használatára vonatkozó gyakorlati vagy ismeretekkel. Kívételt képeznek azok a személyek, akik egy, a biztonságukért felelős személy által vannak felügyelve, vagy akiket az a felelős elkövetésen ismertetett a készülék használatára vonatkozó utasításokat. Ajánlott a gyermek felügyelete, annak érdekében, hogy ne játsszanak a készülékkel.
Abban az esetben, ha a tápkábel egy van sérülve, ezt a gyártónak, az ügyfélszolgálat alkalmazójának, vagy egy hasonló képzett személynek kell cserélni, minden veszély elkerülése érdekében.
A következő esetekben ne használja a készülékét, és vegye fel a kapcsolatot egy hivatalos szervizközponttal:
A készülék hűvelési rendszerén van ellátva. Túlmelegedés esetén (például a hátsó rácás elduglása következtében) a készülék automatikusan kikapcsol.
Húzza ki a készülék csatlakozódugaszt a következő esetekben: tisztítás és karbantartás előtt, működési rendellenesség esetén, amit befejezte használatát.
Ne használja a készülékét, ha a tápkábel megsérült.
Ne meresse vizet és ne tartsa vizet alá, még tisztítás esetén sem.
Ne fogja meg nedves kézzel.
Ne a bortársnál (amilyen felmelegedhet), hanem a fogantyújánál fogva nyúljon a készülékhez.
Armtalanításor ne a kábelnél fogva, hanem a dugaszlat fogva húzza ki a készülékét.
Ne használjon elektromos hosszabítókat.
Ne tisztítsa súroló vagy maró hatással termékekkel.
Ne használja 0°C alatt vagy 35°C feletti hőmérsékleten.

GARANCIA: A készülék kizárólag otthoni használatra alkalmas. Nem használható professzionális célokra. A garancia érvényes veszi nem megfelelő használat esetén.

- 3 - HASZNÁLAT:
IONIC-CERAMIC® rendszer (1):
A készülék automatikusan negatív ionokat bocsát ki, amelyek csökkentik a statikus elektromosság mértékét. Az Ön haja sugárzik a finnyességöt, és sokkal könnyebb kezelhető. Ezt a hatást felerősíti a kerámialburkolat által kibocsátott káros sugárzó hő.
KÜLÖNBÖZŐ SEBESSÉG ÉS HŐMÉRSÉKLET BEÁLLÍTÁS (2-3-4)
4 - TARTOZÉKOK (típus szerinti)
Koncentrator (5-6)
«Classic Volume» difúzor (7-8)
5 - KARBANTARTÁS
Figyelem: tisztítás előtt mindig áramtalanítsa a készülékét.
Használat előtt ellenőrizze a készülék állapotát.
Használat előtt ellenőrizze a készülék állapotát.
Használat előtt ellenőrizze a készülék állapotát.
Különböző sebesség és hőmérséklet beállítás (2-3-4)
4 - TARTOZÉKOK (típus szerinti)
Koncentrator (5-6)
«Classic Volume» difúzor (7-8)
5 - KARBANTARTÁS
Figyelem: tisztítás előtt mindig áramtalanítsa a készülékét.
Használat előtt ellenőrizze a készülék állapotát.
Használat előtt ellenőrizze a készülék állapotát.
Használat előtt ellenőrizze a készülék állapotát.
Különböző sebesség és hőmérséklet beállítás (2-3-4)
4 - TARTOZÉKOK (típus szerinti)
Koncentrator (5-6)
«Classic Volume» difúzor (7-8)
5 - KARBANTARTÁS
Figyelem: tisztítás előtt mindig áramtalanítsa a készülékét.
Használat előtt ellenőrizze a készülék állapotát.
Használat előtt ellenőrizze a készülék állapotát.
Használat előtt ellenőrizze a készülék állapotát.
Különböző sebesség és hőmérséklet beállítás (2-3-4)
4 - TARTOZÉKOK (típus szerinti)
Koncentrator (5-6)
«Classic Volume» difúzor (7-8)
5 - KARBANTARTÁS
Figyelem: tisztítás előtt mindig áramtalanítsa a készülékét.
Használat előtt ellenőrizze a készülék állapotát.
Használat előtt ellenőrizze a készülék állapotát.
Használat előtt ellenőrizze a készülék állapotát.
Különböző sebesség és hőmérséklet beállítás (2-3-4)
4 - TARTOZÉKOK (típus szerinti)
Koncentrator (5-6)
«Classic Volume» difúzor (7-8)
5 - KARBANTARTÁS
Figyelem: tisztítás előtt mindig áramtalanítsa a készülékét.
Használat előtt ellenőrizze a készülék állapotát.
Használat előtt ellenőrizze a készülék állapotát.
Használat előtt ellenőrizze a készülék állapotát.
Különböző sebesség és hőmérséklet beállítás (2-3-4)
4 - TARTOZÉKOK (típus szerinti)
Koncentrator (5-6)
«Classic Volume» difúzor (7-8)
5 - KARBANTARTÁS
Figyelem: tisztítás előtt mindig áramtalanítsa a készülékét.
Használat előtt ellenőrizze a készülék állapotát.
Használat előtt ellenőrizze a készülék állapotát.
Használat előtt ellenőrizze a készülék állapotát.
Különböző sebesség és hőmérséklet beállítás (2-3-4)
4 - TARTOZÉKOK (típus szerinti)
Koncentrator (5-6)
«Classic Volume» difúzor (7-8)
5 - KARBANTARTÁS
Figyelem: tisztítás előtt mindig áramtalanítsa a készülékét.
Használat előtt ellenőrizze a készülék állapotát.
Használat előtt ellenőrizze a készülék állapotát.
Használat előtt ellenőrizze a készülék állapotát.
Különböző sebesség és hőmérséklet beállítás (2-3-4)
4 - TARTOZÉKOK (típus szerinti)
Koncentrator (5-6)
«Classic Volume» difúzor (7-8)
5 - KARBANTARTÁS
Figyelem: tisztítás előtt mindig áramtalanítsa a készülékét.
Használat előtt ellenőrizze a készülék állapotát.
Használat előtt ellenőrizze a készülék állapotát.
Használat előtt ellenőrizze a készülék állapotát.
Különböző sebesség és hőmérséklet beállítás (2-3-4)
4 - TARTOZÉKOK (típus szerinti)
Koncentrator (5-6)
«Classic Volume» difúzor (7-8)
5 - KARBANTARTÁS
Figyelem: tisztítás előtt mindig áramtalanítsa a készülékét.
Használat előtt ellenőrizze a készülék állapotát.
Használat előtt ellenőrizze a készülék állapotát.
Használat előtt ellenőrizze a készülék állapotát.
Különböző sebesség és hőmérséklet beállítás (2-3-4)
4 - TARTOZÉKOK (típus szerinti)
Koncentrator (5-6)
«Classic Volume» difúzor (7-8)
5 - KARBANTARTÁS
Figyelem: tisztítás előtt mindig áramtalanítsa a készülékét.
Használat előtt ellenőrizze a készülék állapotát.
Használat előtt ellenőrizze a készülék állapotát.
Használat előtt ellenőrizze a készülék állapotát.
Különböző sebesség és hőmérséklet beállítás (2-3-4)
4 - TARTOZÉKOK (típus szerinti)
Koncentrator (5-6)
«Classic Volume» difúzor (7-8)
5 - KARBANTARTÁS
Figyelem: tisztítás előtt mindig áramtalanítsa a készülékét.
Használat előtt ellenőrizze a készülék állapotát.
Használat előtt ellenőrizze a készülék állapotát.
Használat előtt ellenőrizze a készülék állapotát.
Különböző sebesség és hőmérséklet beállítás (2-3-4)
4 - TARTOZÉKOK (típus szerinti)
Koncentrator (5-6)
«Classic Volume» difúzor (7-8)
5 - KARBANTARTÁS
Figyelem: tisztítás előtt mindig áramtalanítsa a készülékét.
Használat előtt ellenőrizze a készülék állapotát.
Használat előtt ellenőrizze a készülék állapotát.
Használat előtt ellenőrizze a készülék állapotát.
Különböző sebesség és hőmérséklet beállítás (2-3-4)
4 - TARTOZÉKOK (típus szerinti)
Koncentrator (5-6)
«Classic Volume» difúzor (7-8)
5 - KARBANTARTÁS
Figyelem: tisztítás előtt mindig áramtalanítsa a készülékét.
Használat előtt ellenőrizze a készülék állapotát.
Használat előtt ellenőrizze a készülék állapotát.
Használat előtt ellenőrizze a készülék állapotát.
Különböző sebesség és hőmérséklet beállítás (2-3-4)
4 - TARTOZÉKOK (típus szerinti)
Koncentrator (5-6)
«Classic Volume» difúzor (7-8)
5 - KARBANTARTÁS
Figyelem: tisztítás előtt mindig áramtalanítsa a készülékét.
Használat előtt ellenőrizze a készülék állapotát.
Használat előtt ellenőrizze a készülék állapotát.
Használat előtt ellenőrizze a készülék állapotát.
Különböző sebesség és hőmérséklet beállítás (2-3-4)
4 - TARTOZÉKOK (típus szerinti)
Koncentrator (5-6)
«Classic Volume» difúzor (7-8)
5 - KARBANTARTÁS
Figyelem: tisztítás előtt mindig áramtalanítsa a készülékét.
Használat előtt ellenőrizze a készülék állapotát.
Használat előtt ellenőrizze a készülék állapotát.
Használat előtt ellenőrizze a készülék állapotát.
Különböző sebesség és hőmérséklet beállítás (2-3-4)
4 - TARTOZÉKOK (típus szerinti)
Koncentrator (5-6)
«Classic Volume» difúzor (7-8)
5 - KARBANTARTÁS
Figyelem: tisztítás előtt mindig áramtalanítsa a készülékét.
Használat előtt ellenőrizze a készülék állapotát.
Használat előtt ellenőrizze a készülék állapotát.
Használat előtt ellenőrizze a készülék állapotát.
Különböző sebesség és hőmérséklet beállítás (2-3-4)
4 - TARTOZÉKOK (típus szerinti)
Koncentrator (5-6)
«Classic Volume» difúzor (7-8)
5 - KARBANTARTÁS
Figyelem: tisztítás előtt mindig áramtalanítsa a készülékét.
Használat előtt ellenőrizze a készülék állapotát.
Használat előtt ellenőrizze a készülék állapotát.
Használat előtt ellenőrizze a készülék állapotát.
Különböző sebesség és hőmérséklet beállítás (2-3-4)
4 - TARTOZÉKOK (típus szerinti)
Koncentrator (5-6)
«Classic Volume» difúzor (7-8)
5 - KARBANTARTÁS
Figyelem: tisztítás előtt mindig áramtalanítsa a készülékét.
Használat előtt ellenőrizze a készülék állapotát.
Használat előtt ellenőrizze a készülék állapotát.
Használat előtt ellenőrizze a készülék állapotát.
Különböző sebesség és hőmérséklet beállítás (2-3-4)
4 - TARTOZÉKOK (típus szerinti)
Koncentrator (5-6)
«Classic Volume» difúzor (7-8)
5 - KARBANTARTÁS
Figyelem: tisztítás előtt mindig áramtalanítsa a készülékét.
Használat előtt ellenőrizze a készülék állapotát.
Használat előtt ellenőrizze a készülék állapotát.
Használat előtt ellenőrizze a készülék állapotát.
Különböző sebesség és hőmérséklet beállítás (2-3-4)
4 - TARTOZÉKOK (típus szerinti)
Koncentrator (5-6)
«Classic Volume» difúzor (7-8)
5 - KARBANTARTÁS
Figyelem: tisztítás előtt mindig áramtalanítsa a készülékét.
Használat előtt ellenőrizze a készülék állapotát.
Használat előtt ellenőrizze a készülék állapotát.
Használat előtt ellenőrizze a készülék állapotát.
Különböző sebesség és hőmérséklet beállítás (2-3-4)
4 - TARTOZÉKOK (típus szerinti)
Koncentrator (5-6)
«Classic Volume» difúzor (7-8)
5 - KARBANTARTÁS
Figyelem: tisztítás előtt mindig áramtalanítsa a készülékét.
Használat előtt ellenőrizze a készülék állapotát.
Használat előtt ellenőrizze a készülék állapotát.
Használat előtt ellenőrizze a készülék állapotát.
Különböző sebesség és hőmérséklet beállítás (2-3-4)
4 - TARTOZÉKOK (típus szerinti)
Koncentrator (5-6)
«Classic Volume» difúzor (7-8)
5 - KARBANTARTÁS
Figyelem: tisztítás előtt mindig áramtalanítsa a készülékét.
Használat előtt ellenőrizze a készülék állapotát.
Használat előtt ellenőrizze a készülék állapotát.
Használat előtt ellenőrizze a készülék állapotát.
Különböző sebesség és hőmérséklet beállítás (2-3-4)
4 - TARTOZÉKOK (típus szerinti)
Koncentrator (5-6)
«Classic Volume» difúzor (7-8)
5 - KARBANTARTÁS
Figyelem: tisztítás előtt mindig áramtalanítsa a készülékét.
Használat előtt ellenőrizze a készülék állapotát.
Használat előtt ellenőrizze a készülék állapotát.
Használat előtt ellenőrizze a készülék állapotát.
Különböző sebesség és hőmérséklet beállítás (2-3-4)
4 - TARTOZÉKOK (típus szerinti)
Koncentrator (5-6)
«Classic Volume» difúzor (7-8)
5 - KARBANTARTÁS
Figyelem: tisztítás előtt mindig áramtalanítsa a készülékét.
Használat előtt ellenőrizze a készülék állapotát.
Használat előtt ellenőrizze a készülék állapotát.
Használat előtt ellenőrizze a készülék állapotát.
Különböző sebesség és hőmérséklet beállítás (2-3-4)
4 - TARTOZÉKOK (típus szerinti)
Koncentrator (5-6)
«Classic Volume» difúzor (7-8)
5 - KARBANTARTÁS
Figyelem: tisztítás előtt mindig áramtalanítsa a készülékét.
Használat előtt ellenőrizze a készülék állapotát.
Használat előtt ellenőrizze a készülék állapotát.
Használat előtt ellenőrizze a készülék állapotát.
Különböző sebesség és hőmérséklet beállítás (2-3-4)
4 - TARTOZÉKOK (típus szerinti)
Koncentrator (5-6)
«Classic Volume» difúzor (7-8)
5 - KARBANTARTÁS
Figyelem: tisztítás előtt mindig áramtalanítsa a készülékét.
Használat előtt ellenőrizze a készülék állapotát.
Használat előtt ellenőrizze a készülék állapotát.
Használat előtt ellenőrizze a készülék állapotát.
Különböző sebesség és hőmérséklet beállítás (2-3-4)
4 - TARTOZÉKOK (típus szerinti)
Koncentrator (5-6)
«Classic Volume» difúzor (7-8)
5 - KARBANTARTÁS
Figyelem: tisztítás előtt mindig áramtalanítsa a készülékét.
Használat előtt ellenőrizze a készülék állapotát.
Használat előtt ellenőrizze a készülék állapotát.
Használat előtt ellenőrizze a készülék állapotát.
Különböző sebesség és hőmérséklet beállítás (2-3-4)
4 - TARTOZÉKOK (típus szerinti)
Koncentrator (5-6)
«Classic Volume» difúzor (7-8)
5 - KARBANTARTÁS
Figyelem: tisztítás előtt mindig áramtalanítsa a készülékét.
Használat előtt ellenőrizze a készülék állapotát.
Használat előtt ellenőrizze a készülék állapotát.
Használat előtt ellenőrizze a készülék állapotát.
Különböző sebesség és hőmérséklet beállítás (2-3-4)
4 - TARTOZÉKOK (típus szerinti)
Koncentrator (5-6)
«Classic Volume» difúzor (7-8)
5 - KARBANTARTÁS
Figyelem: tisztítás előtt mindig áramtalanítsa a készülékét.
Használat előtt ellenőrizze a készülék állapotát.
Használat előtt ellenőrizze a készülék állapotát.
Használat előtt ellenőrizze a készülék állapotát.
Különböző sebesség és hőmérséklet beállítás (2-3-4)
4 - TARTOZÉKOK (típus szerinti)
Koncentrator (5-6)
«Classic Volume» difúzor (7-8)
5 - KARBANTARTÁS
Figyelem: tisztítás előtt mindig áramtalanítsa a készülékét.
Használat előtt ellenőrizze a készülék állapotát.
Használat előtt ellenőrizze a készülék állapotát.
Használat előtt ellenőrizze a készülék állapotát.
Különböző sebesség és hőmérséklet beállítás (2-3-4)
4 - TARTOZÉKOK (típus szerinti)
Koncentrator (5-6)
«Classic Volume» difúzor (7-8)
5 - KARBANTARTÁS
Figyelem: tisztítás előtt mindig áramtalanítsa a készülékét.
Használat előtt ellenőrizze a készülék állapotát.
Használat előtt ellenőrizze a készülék állapotát.
Használat előtt ellenőrizze a készülék állapotát.
Különböző sebesség és hőmérséklet beállítás (2-3-4)
4 - TARTOZÉKOK (típus szerinti)
Koncentrator (5-6)
«Classic Volume» difúzor (7-8)
5 - KARBANTARTÁS
Figyelem: tisztítás előtt mindig áramtalanítsa a készülékét.
Használat előtt ellenőrizze a készülék állapotát.
Használat előtt ellenőrizze a készülék állapotát.
Használat előtt ellenőrizze a készülék állapotát.
Különböző sebesség és hőmérséklet beállítás (2-3-4)
4 - TARTOZÉKOK (típus szerinti)
Koncentrator (5-6)
«Classic Volume» difúzor (7-8)
5 - KARBANTARTÁS
Figyelem: tisztítás előtt mindig áramtalanítsa a készülékét.
Használat előtt ellenőrizze a készülék állapotát.
Használat előtt ellenőrizze a készülék állapotát.
Használat előtt ellenőrizze a készülék állapotát.
Különböző sebesség és hőmérséklet beállítás (2-3-4)
4 - TARTOZÉKOK (típus szerinti)
Koncentrator (5-6)
«Classic Volume» difúzor (7-8)
5 - KARBANTARTÁS
Figyelem: tisztítás előtt mindig áramtalanítsa a készülékét.
Használat előtt ellenőrizze a készülék állapotát.
Használat előtt ellenőrizze a készülék állapotát.
Használat előtt ellenőrizze a készülék állapotát.
Különböző sebesség és hőmérséklet beállítás (2-3-4)
4 - TARTOZÉKOK (típus szerinti)
Koncentrator (5-6)
«Classic Volume» difúzor (7-8)
5 - KARBANTARTÁS
Figyelem: tisztítás előtt mindig áramtalanítsa a készülékét.
Használat előtt ellenőrizze a készülék állapotát.
Használat előtt ellenőrizze a készülék állapotát.
Használat előtt ellenőrizze a készülék állapotát.
Különböző sebesség és hőmérséklet beállítás (2-3-4)
4 - TARTOZÉKOK (típus szerinti)
Koncentrator (5-6)
«Classic Volume» difúzor (7-8)
5 - KARBANTARTÁS
Figyelem: tisztítás előtt mindig áramtalanítsa a készülékét.
Használat előtt ellenőrizze a készülék állapotát.
Használat előtt ellenőrizze a készülék állapotát.
Használat előtt ellenőrizze a készülék állapotát.
Különböző sebesség és hőmérséklet beállítás (2-3-4)
4 - TARTOZÉKOK (típus szerinti)
Koncentrator (5-6)
«Classic Volume» difúzor (7-8)
5 - KARBANTARTÁS
Figyelem: tisztítás előtt mindig áramtalanítsa a készülékét.
Használat előtt ellenőrizze a készülék állapotát.
Használat előtt ellenőrizze a készülék állapotát.
Használat előtt ellenőrizze a készülék állapotát.
Különböző sebesség és hőmérséklet beállítás (2-3-4)
4 - TARTOZÉKOK (típus szerinti)
Koncentrator (5-6)
«Classic Volume» difúzor (7-8)
5 - KARBANTARTÁS
Figyelem: tisztítás előtt mindig áramtalanítsa a készülékét.
Használat előtt ellenőrizze a készülék állapotát.
Használat előtt ellenőrizze a készülék állapotát.
Használat előtt ellenőrizze a készülék állapotát.
Különböző sebesség és hőmérséklet beállítás (2-3-4)
4 - TARTOZÉKOK (típus szerinti)
Koncentrator (5-6)
«Classic Volume» difúzor (7-8)
5 - KARBANTARTÁS
Figyelem: tisztítás előtt mindig áramtalanítsa a készülékét.
Használat előtt ellenőrizze a készülék állapotát.
Használat előtt ellenőrizze a készülék állapotát.
Használat előtt ellenőrizze a készülék állapotát.
Különböző sebesség és hőmérséklet beállítás (2-3-4)
4 - TARTOZÉKOK (típus szerinti)
Koncentrator (5-6)
«Classic Volume» difúzor (7-8)
5 - KARBANTARTÁS
Figyelem: tisztítás előtt mindig áramtalanítsa a készülékét.
Használat előtt ellenőrizze a készülék állapotát.
Használat előtt ellenőrizze a készülék állapotát.
Használat előtt ellenőrizze a készülék állapotát.
Különböző sebesség és hőmérséklet beállítás (2-3-4)
4 - TARTOZÉKOK (típus szerinti)
Koncentrator (5-6)
«Classic Volume» difúzor (7-8)
5 - KARBANTARTÁS
Figyelem: tisztítás előtt mindig áramtalanítsa a készülékét.
Használat előtt ellenőrizze a készülék állapotát.
Használat előtt ellenőrizze a készülék állapotát.
Használat előtt ellenőrizze a készülék állapotát.
Különböző sebesség és hőmérséklet beállítás (2-3-4)
4 - TARTOZÉKOK (típus szerinti)
Koncentrator (5-6)
«Classic Volume» difúzor (7-8)
5 - KARBANTARTÁS
Figyelem: tisztítás előtt mindig áramtalanítsa a készülékét.
Használat előtt ellenőrizze a készülék állapotát.
Használat előtt ellenőrizze a készülék állapotát.
Használat előtt ellenőrizze a készülék állapotát.
Különböző sebesség és hőmérséklet beállítás (2-3-4)
4 - TARTOZÉKOK (típus szerinti)
Koncentrator (5-6)
«Classic Volume» difúzor (7-8)
5 - KARBANTARTÁS
Figyelem: tisztítás előtt mindig áramtalanítsa a készülékét.
Használat előtt ellenőrizze a készülék állapotát.
Használat előtt ellenőrizze a készülék állapotát.
Használat előtt ellenőrizze a készülék állapotát.
Különböző sebesség és hőmérséklet beállítás (2-3-4)
4 - TARTOZÉKOK (típus szerinti)
Koncentrator (5-6)
«Classic Volume» difúzor (7-8)
5 - KARBANTARTÁS
Figyelem: tisztítás előtt mindig áramtalanítsa a készülékét.
Használat előtt ellenőrizze a készülék állapotát.
Használat előtt ellenőrizze a készülék állapotát.
Használat előtt ellenőrizze a készülék állapotát.
Különböző sebesség és hőmérséklet beállítás (2-3-4)
4 - TARTOZÉKOK (típus szerinti)
Koncentrator (5-6)
«Classic Volume» difúzor (7-8)
5 - KARBANTARTÁS
Figyelem: tisztítás előtt mindig áramtalanítsa a készülékét.
Használat előtt ellenőrizze a készülék állapotát.
Használat előtt ellenőrizze a készülék állapotát.
Használat előtt ellenőrizze a készülék állapotát.
Különböző sebesség és hőmérséklet beállítás (2-3-4)
4 - TARTOZÉKOK (típus szerinti)
Koncentrator (5-6)
«Classic Volume» difúzor (7-8)
5 - KARBANTARTÁS
Figyelem: tisztítás előtt mindig áramtalanítsa a készülékét.
Használat előtt ellenőrizze a készülék állapotát.
Használat előtt ellenőrizze a készülék állapotát.
Használat előtt ellenőrizze a készülék állapotát.
Különböző sebesség és hőmérséklet beállítás (2-3-4)
4 - TARTOZÉKOK (típus szerinti)
Koncentrator (5-6)
«Classic Volume» difúzor (7-8)
5 - KARBANTARTÁS
Figyelem: tisztítás előtt mindig áramtalanítsa a készülékét.
Használat előtt ellenőrizze a készülék állapotát.
Használat előtt ellenőrizze a készülék állapotát.
Használat előtt ellenőrizze a készülék állapotát.
Különböző sebesség és hőmérséklet beállítás (2-3-4)
4 - TARTOZÉKOK (típus szerinti)
Koncentrator (5-6)
«Classic Volume» difúzor (7-8)
5 - KARBANTARTÁS
Figyelem: tisztítás előtt mindig áramtalanítsa a készülékét.
Használat előtt ellenőrizze a készülék állapotát.
Használat előtt ellenőrizze a készülék állapotát.
Használat előtt ellenőrizze a készülék állapotát.
Különböző sebesség és hőmérséklet beállítás (2-3-4)
4 - TARTOZÉKOK (típus szerinti)
Koncentrator (5-6)
«Classic Volume» difúzor (7-8)
5 - KARBANTARTÁS
Figyelem: tisztítás előtt mindig áramtalanítsa a készülékét.
Használat előtt ellenőrizze a készülék állapotát.
Használat előtt ellenőrizze a készülék állapotát.
Használat előtt ellenőrizze a készülék állapotát.
Különböző sebesség és hőmérséklet beállítás (2-3-4)
4 - TARTOZÉKOK (típus szerinti)
Koncentrator (5-6)
«Classic Volume» difúzor (7-8)
5 - KARBANTARTÁS
Figyelem: tisztítás előtt mindig áramtalanítsa a készülékét.
Használat előtt ellenőrizze a készülék állapotát.
Használat előtt ellenőrizze a készülék állapotát.
Használat előtt ellenőrizze a készülék állapotát.
Különböző sebesség és hőmérséklet beállítás (2-3-4)
4 - TARTOZÉKOK (típus szerinti)
Koncentrator (5-6)
«Classic Volume» difúzor (7-8)
5 - KARBANTARTÁS
Figyelem: tisztítás előtt mindig áramtalanítsa a készülékét.
Használat előtt ellenőrizze a készülék állapotát.
Használat előtt ellenőrizze a készülék állapotát.
Használat előtt ellenőrizze a készülék állapotát.
Különböző sebesség és hőmérséklet beállítás (2-3-4)
4 - TARTOZÉKOK (típus szerinti)
Koncentrator (5-6)
«Classic Volume» difúzor (7-8)
5 - KARBANTARTÁS
Figyelem: tisztítás előtt mindig áramtalanítsa a készülékét.
Használat előtt ellenőrizze a készülék állapotát.
Használat előtt ellenőrizze a készülék állapotát.
Használat előtt ellenőrizze a készülék állapotát.
Különböző sebesség és hőmérséklet beállítás (2-3-4)
4 - TARTOZÉKOK (típus szerinti)
Koncentrator (5-6)
«Classic Volume» difúzor (7-8)
5 - KARBANTARTÁS
Figyelem: tisztítás előtt mindig áramtalanítsa a készülékét.
Használat előtt ellenőrizze a készülék állapotát.
Használat előtt ellenőrizze a készülék állapotát.
Használat előtt ellenőrizze a készülék állapotát.
Különböző sebesség és hőmérséklet beállítás (2-3-4)
4 - TARTOZÉKOK (típus szerinti)
Koncentrator (5-6)
«Classic Volume» difúzor (7-8)
5 - KARBANTARTÁS
Figyelem: tisztítás előtt mindig áramtalanítsa a készülékét.
Használat előtt ellenőrizze a készülék állapotát.
Használat előtt ellenőrizze a készülék állapotát.
Használat előtt ellenőrizze a készülék állapotát.
Különböző sebesség és hőmérséklet beállítás (2-3-4)
4 - TARTOZÉKOK (típus szerinti)
Koncentrator (5-6)
«Classic Volume» difúzor (7-8)
5 - KARBANTARTÁS
Figyelem: tisztítás előtt mindig áramtalanítsa a készülékét.
Használat előtt ellenőrizze a készülék állapotát.
Használat előtt ellenőrizze a készülék állapotát.
Használat előtt ellenőrizze a készülék állapotát.
Különböző sebesség és hőmérséklet beállítás (2-3-4)
4 - TARTOZÉKOK (típus szerinti)
Koncentrator (5-6)
«Classic Volume» difúzor (7-8)
5 - KARBANTARTÁS
Figyelem: tisztítás előtt mindig áramtalanítsa a készülékét.
Használat előtt ellenőrizze a készülék állapotát.
Használat előtt ellenőrizze a készülék állapotát.
Használat előtt ellenőrizze a készülék állapotát.
Különböző sebesség és hőmérséklet beállítás (2-3-4)
4 - TARTOZÉKOK (típus szerinti)
Koncentrator (5-6)
«Classic Volume» difúzor (7-8)
5 - KARBANTARTÁS
Figyelem: tisztítás előtt mindig áramtalanítsa a készülékét.
Használat előtt ellenőrizze a készülék állapotát.
Használat előtt ellenőrizze a készülék állapotát.
Használat előtt ellenőrizze a készülék állapotát.
Különböző sebesség és hőmérséklet beállítás (2-3-4)
4 - TARTOZÉKOK (típus szerinti)
Koncentrator (5-6)
«Classic Volume» difúzor (7-8)
5 - KARBANTARTÁS
Figyelem: tisztítás előtt mindig áramtalanítsa a készülékét.
Használat előtt ellenőrizze a készülék állapotát.
Használat előtt ellenőrizze a készülék állapotát.
Használat előtt ellenőrizze a készülék állapotát.
Különböző sebesség és hőmérséklet beállítás (2-3-4)
4 - TARTOZÉKOK (típus szerinti)
Koncentrator (5-6)
«Classic Volume» difúzor (7-8)
5 - KARBANTARTÁS
Figyelem: tisztítás előtt mindig áramtalanítsa a készülékét.
Használat előtt ellenőrizze a készülék állapotát.
Használat előtt ellenőrizze a készülék állapotát.
Használat előtt ellenőrizze a készülék állapotát.
Különböző sebesség és hőmérséklet beállítás (2-3-4)
4 - TARTOZÉKOK (típus szerinti)
Koncentrator (5-6)
«Classic Volume» difúzor (7-8)
5 - KARBANTARTÁS
Figyelem: tisztítás előtt mindig áramtalanítsa a készülékét.
Használat előtt ellenőrizze a készülék állapotát.
Használat előtt ellenőrizze a készülék állapotát.
Használat előtt ellenőrizze a készülék állapotát.
Különböző sebesség és hőmérséklet beállítás (2-3-4)
4 - TARTOZÉKOK (típus szerinti)
Koncentrator (5-6)
«Classic Volume» difúzor (7-8)
5 - KARBANTARTÁS
Figyelem: tisztítás előtt mindig áramtalanítsa a készülékét.
Használat előtt ellenőrizze a készülék állapotát.
Használat előtt ellenőrizze a készülék állapotát.
Használat előtt ellenőrizze a készülék állapotát.
Különböző sebesség és hőmérséklet beállítás (2-3-4)
4 - TARTOZÉKOK (típus szerinti)
Koncentrator (5-6)
«Classic Volume» difúzor (7-8)
5 - KARBANTARTÁS
Figyelem: tisztítás előtt mindig áramtalanítsa a készülékét.
Használat előtt ellenőrizze a készülék állapotát.
Használat előtt ellenőrizze a készülék állapotát.
Használat előtt ellenőrizze a készülék állapotát.
Különböző sebesség és hőmérséklet beállítás (2-3-4)
4 - TARTOZÉKOK (típus szerinti)
Koncentrator (5-6)
«Classic Volume» difúzor (7-8)
5 - KARBANTARTÁS
Figyelem: tisztítás előtt mindig áramtalanítsa a készülékét.
Használat előtt ellenőrizze a készülék állapotát.
Használat előtt ellenőrizze a készülék állapotát.
Használat előtt ellenőrizze a készülék állapotát.
Különböző sebesség és hőmérséklet beállítás (2-3-4)
4 - TARTOZÉKOK (típus szerinti)
Koncentrator (5-6)
«Classic Volume» difúzor (7-8)
5 - KARBANT