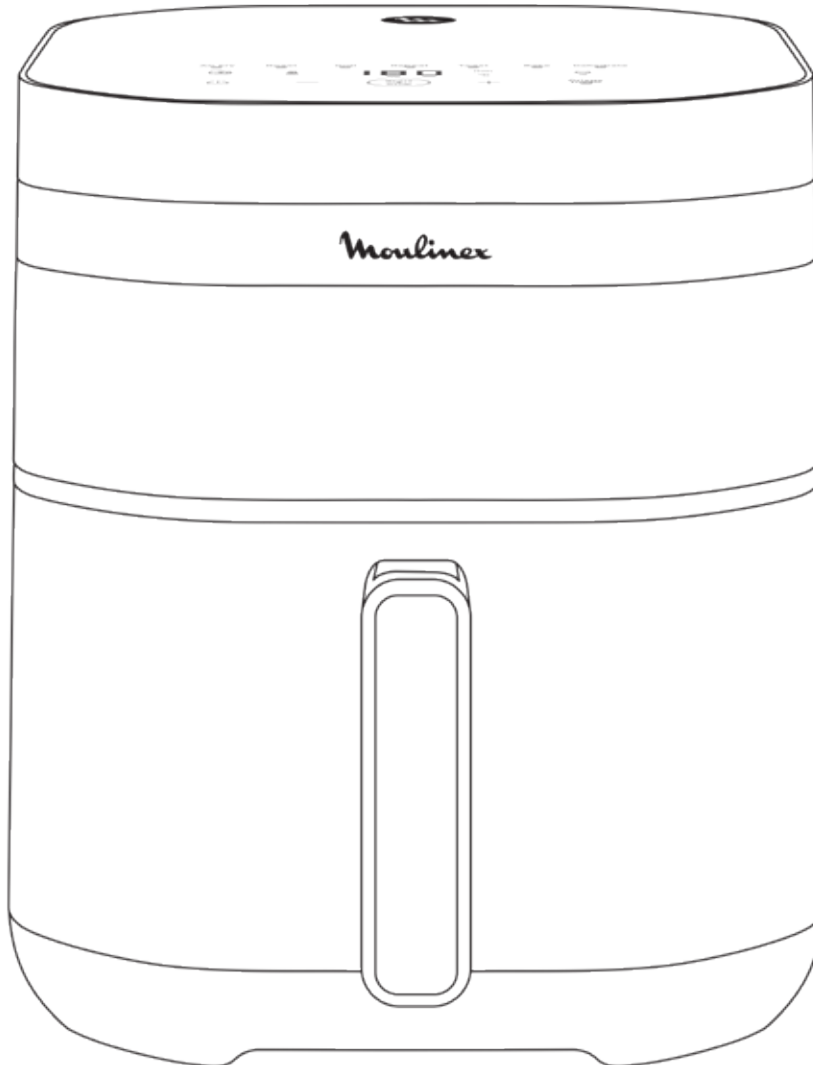


Moulinex®

INFRARED AIR FRYER

en QUICK START GUIDE - fr KIT DE DÉMARRAGE RAPIDE - de SCHNELLSTART-ANLEITUNG
- nl SNELSTARTGIDS - es GUÍA RÁPIDA DE INICIO - pt KIT DE INÍCIO RÁPIDO
- it KIT DI AVVIO RAPIDO - el KIT ΓΡΗΓΟΡΗΣ ΕΚΚΙΝΗΣΗΣ



en your manual online
fr votre notice en ligne
de Ihre Anleitung online
nl uw handleiding online
es su manual en línea
pt o seu manual online
it il tuo manuale online
el το εγχειρίδιό σας online



en
fr
de
nl
es
pt
it
el

YOUR PRODUCT

fr VOTRE PRODUIT - de IHR PRODUKT - nl JOUW PRODUCT - es TU PRODUCTO - pt O SEU PRODUTO - it IL TUO PRODOTTO - el ΤΟ ΠΡΟΪΟΝ



DIGITAL TOUCHSCREEN PANEL

fr Ecran digital tactile - de Digitaler Touchscreen Bildschirm - nl Digitaal touchscherm - es Pantalla táctil digital - pt Ecrã tátil digital - it Touchscreen digitale - el Ψηφιακή οθόνη αφής

DRAWER

fr Cuve - de Garkorb - nl Lade - es Cubeta - pt Cuba - it Teglia - el Ταψί



REMOVABLE GRID

fr Grille standard amovible - de Herausnehmbarer Gittereinsatz - nl Uitneembare standaard plaat - es Parrilla estándar extraíble - pt grelha padrão amovível - it griglia removibile standard - el αφαιρούμενη σχάρα κανονικού μεγέθους

COOKING TIPS

fr CONSEILS DE CUISINE - de KOCHTIPPS - nl KOOKTIPS - es CONSEJOS DE COCINA - pt DICAS DE CULINÁRIA - it Consigli di cucina - el ΣΥΜΒΟΥΛΕΣ ΜΑΓΕΙΡΕΜΑΤΟΣ



ALWAYS ENSURE GRID IS IN THE DRAWER BEFORE COOKING FOR OPTIMAL COOKING

fr Assurez-vous de toujours avoir la grille insérée dans la cuve, pour une cuisson optimale - de Stellen Sie sicher, dass der Rost vor dem Garen immer in die Schüssel eingesetzt ist, um ein optimales Garen zu gewährleisten - nl Voordat je gaat koken, zorg ervoor dat de roosters altijd in de kom geplaatst zijn, voordat je gaat koken - es Asegúrese de tener siempre la rejilla insertada en el recipiente antes de cocinar, para una cocción óptima - pt Para obter os melhores resultados, certifique-se sempre de que a grelha é inserida na cuba - it Per una cottura ottimale, assicurarsi che la griglia sia sempre inserita nella teglia - el Για βέλτιστο μαγείρεμα, βεβαιωθείτε ότι η σχάρα έχει τοποθετηθεί μέσα στο ταψί



SHAKE REGULARLY YOUR FOODS IN THE DRAWER FOR HOMOGENEOUS COOKING

fr Mélangez régulièrement vos aliments pour une cuisson homogène - de Schütteln Sie Ihre Lebensmittel in der Schublade regelmäßig für homogenes Garen - nl Schud regelmatig uw voedsel in de lade voor homogeen koken - es Agita regularmente tus alimentos en el cajón, para una cocción homogénea - pt Mexa regularmente para garantir que os alimentos são cozinhados de forma uniforme - it Girare di tanto in tanto per fare in modo che gli alimenti siano cotti in maniera omogenea - el Ανακατεύετε τακτικά για να διασφαλίσετε ότι το φαγητό μαγειρεύεται ομοιόμορφα



OVEN-PROOF DISHES COMPATIBLE

fr Plats à four compatibles - de Backofengeeignetes Geschirr kompatibel - nl Heteluchtfrituren - es Freir Con Aire - pt Fritar a ar quente - it Frittura ad aria - el Air Fry

PRODUCT INTERFACE

fr INTERFACE PRODUIT - de PRODUKTBEREICH - nl BEDIENINGSSCHERM - es INTERFAZ DEL PRODUCTO - pt INTERFACE DO PRODUTO - it INTERFACCIA PRODOTTO - el ΔΙΕΠΙΛΗΨΗ ΠΡΟΪΟΝΤΟΣ

TEMPERATURE DISPLAY

fr Affichage de la température - de Temperaturanzeige - nl Temperatuurscherm - es Pantalla de la Temperatura - pt Ecrã da temperatura - it Indicazione temperatura - el Ένδειξη θερμοκρασίας

TIMER DISPLAY

fr Affichage du minuteur - de Timer-Anzeige - nl Timerscherm - es Pantalla del Temporizador - pt Ecrã do temporizador - it Indicazione timer - el Ένδειξη χρονοδιακόπτη



7 PRE-SETS PROGRAMS

fr 7 programmes prédéfinis - de 7 voreingestellte Programme - nl 7 automatische programma's - es 7 programas preestablecidos - pt 7 programas predefinidos - it 7 programmi preimpostati - el 7 προεπιλεγμένα προγράμματα

COOKING TIME SETTING

fr Réglage du temps de cuisson - de Garzeiteinstellung - nl Instelling Bereidingstijd - es Ajuste de tiempo de Cocinado - pt Definição do tempo de cozedura - it Impostazione del tempo di cottura - el Ρύθμιση χρόνου μαγειρέματος

TEMPERATURE SETTING

fr Réglage de la température - de Temperatureinstellung - nl Temperatuurinstelling - es Ajuste de Temperatura - pt Definição da temperatura - it Impostazione temperatura - el Ρύθμιση της θερμοκρασίας

INNER LIGHT ON/OFF

fr Lumière intérieure - de Innere Licht an aus - nl Binnenverlichting aan/uit - es Luce interna on/off - pt Luz interior on/of - it Luce interna on/off - el Ένεργοποίηση απενεργοποίηση εσωτερικού φωτισμού

PROGRAMS

fr PROGRAMMES - de PROGRAMME - nl PROGRAMMA - es PROGRAMAS - pt PROGRAMAS - it PROGRAMMI - el ΠΡΟΓΡΑΜΜΑΤΑ

AIR FRY

fr Frire à air chaud - de Heißluft-Frittieren - nl Heteluchtfrituren - es Freir Con Aire - pt Fritar a ar quente - it Frittura ad aria - el Air Fry

ROAST

fr Rôtir - de Braten - nl Braden - es Asar - pt Assar - it Arrosto - el Ψήσιμο

GRILL

fr Griller - de Grillen - nl Grill - es Parrilla - pt Programa Grill - it Griglia - el Πρόγραμμα ψησίματος

REHEAT

fr Réchauffer - de Aufwärmen - nl Opwarmen - es Recalentar - pt Aquecer - it Riscaldamento - el Ζεσταμα

TOAST

fr Pain grillé - de Toast - nl Roosteren - es Toastada - pt Torrar - it Tostatura - el Ψήσιμο ψωμιού

BAKE

fr Cuire au four - de Backen - nl Bakken - es Hornear - pt Cozer - it Cottura al forno - el Ψήσιμο φούρνου

DEHYD.








fr Déshydrater - de Dörren - nl Drogen - es Deshidratar - pt Desidratar - it Disidratazione - el Αποξήρανση

CRISPY FINISH








fr résultat croustillant - de knuspriger Abschluss - nl krokante effectje - es acabado crujiente - pt acabamento crocante - it finitura croccante - el τραγανό αποτέλεσμα

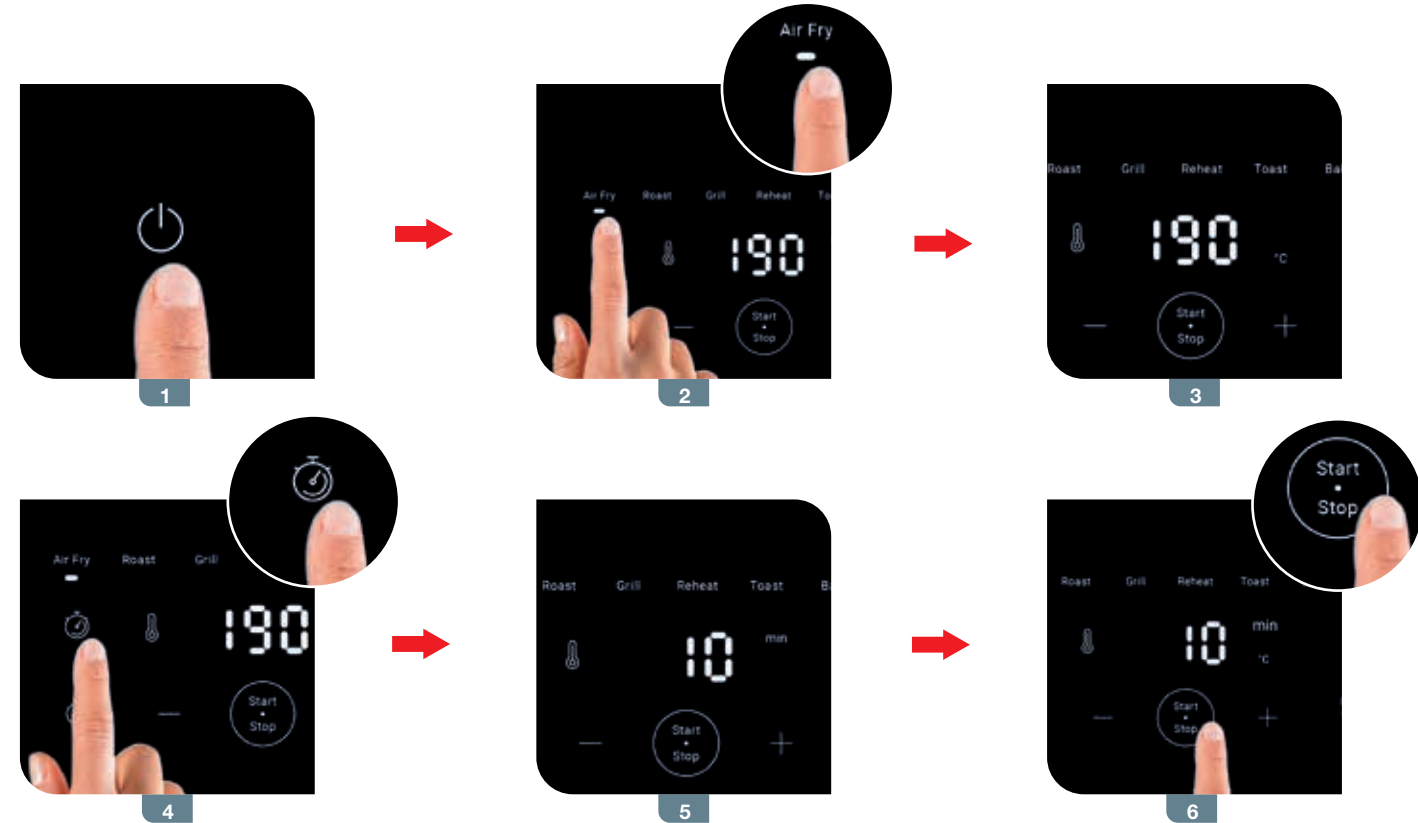
COOKING GUIDE

fr GUIDE DE CUISSON - de ANLEITUNG ZUM KOCHEN - nl KOOKGIDS -
 es GUÍA DE COCINA - pt GUIA DE COZEDURA - it GUIDA ALLA COTTURA - el ΟΔΗΓΟΣ ΜΑΓΕΙΡΙΚΗΣ

					Crispy finish	SHAKE
POTATOES & FRIES - POMMES DE TERRE & FRITES - KARTOFFELN & POMMES - AARDAPPELEN & FRIET - PAPAS Y PAPAS FRITAS - BATATAS E BATATAS FRITAS - ΡΑΤΑΤΕ Ε ΡΑΤΑΤΙΝΕ FRITTE - ΠΑΤΑΤΑΤΕΣ ΚΑΙ ΠΑΤΑΤΑΚΙΑ						
	500 g - 1,2 kg	22 - 40 min	180°C	Air Fry	No	Yes
MEAT & POULTRY - VIANDE & VOLAILLE - GEFLÜGEL & FLEISCH - VLEES & GEVOGELTE - CARNE & AVES DE CORRAL - CARNE E AVES - CARNE E POLLAME - ΚΡΕΑΣ ΚΑΙ ΠΟΥΛΕΡΙΚΑ						
	5 pcs	11 min	200°C	Grill	Yes	
	12 pcs	25 min	200°C	Roast	Yes	
	up to 1,5 kg	55 min	160°C	Roast	No	
FISH - POISSON - FISCH - VIS - PEZ - PEIXE - PESCE - ΨΑΡΙ						
	100 - 700 g (1 to 5 pcs)	12 - 18 min	160°C	Air Fry	Yes	
	300 - 600 g (15 to 30 pcs)	6 - 14 min	190°C	Air Fry	No	Yes
SNACKS - HAPJES - APERITIVOS - LANCHES - SNACK - ΣΝΑΚ						
	16 pcs	13 min	200°C	Air Fry	Yes	Yes
	8 pcs	7 min	200°C	Bake	No	
VEGETABLES - LÉGUMES - GEMÜSE - GROENTEN - VERDURAS - VEGETAIS - VERDURE - ΛΑΧΑΝΙΚΑ						
	600 g	35 min	200°C	Air Fry	No	
	800 g	20 min	180°C	Air Fry	Yes	
BAKING - PÂTISSERIE - BACKEN - BAKKEN - HORNADA - SOBREMESAS - DOLCI - ΕΠΙΔΟΡΓΙΑ						
	8 pcs	15 min	150°C	Bake	No	
	5 pcs	12 min	160°C	Bake	No	

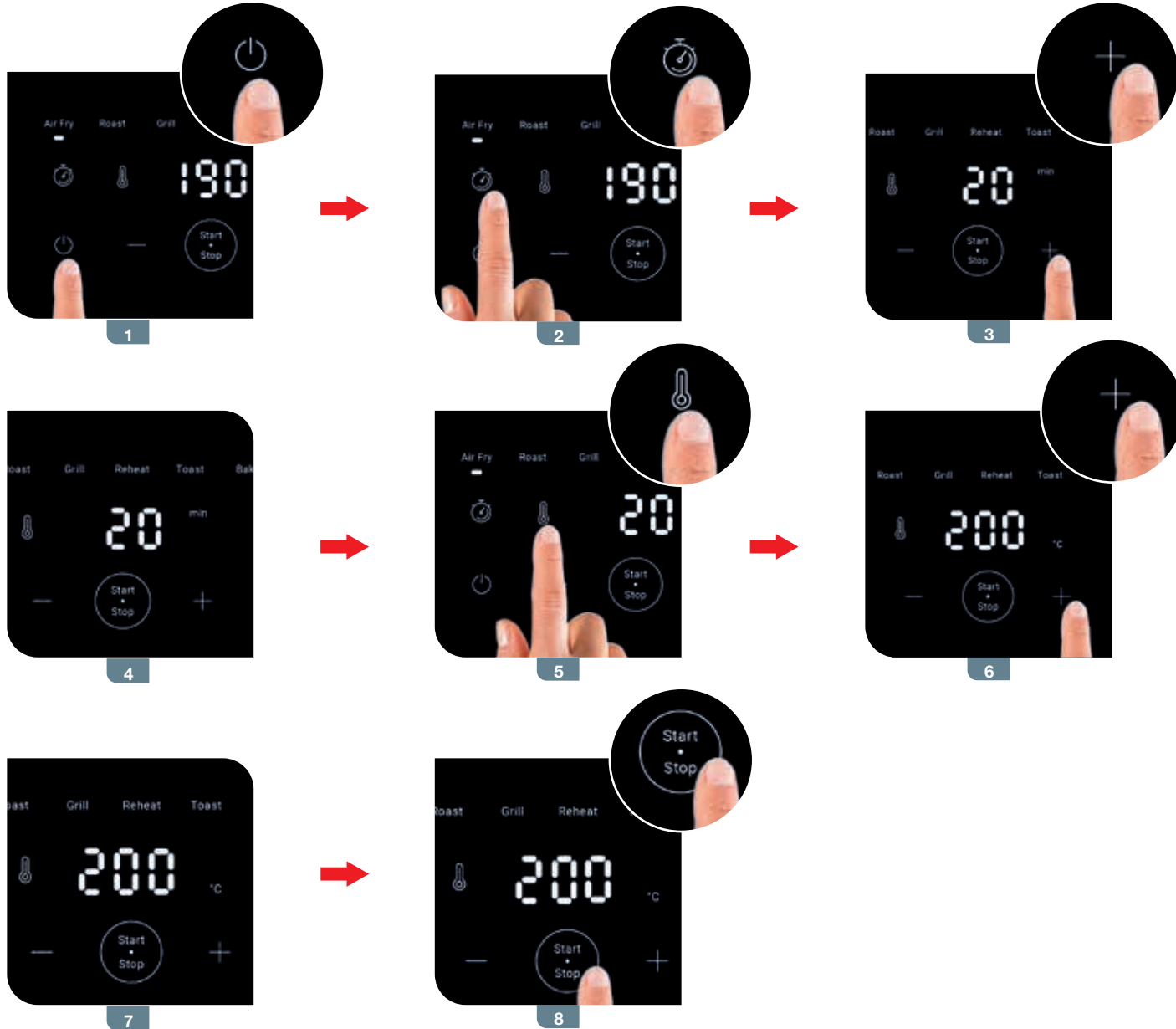
COOKING WITH THE AUTOMATIC PRESET PROGRAM FOR THE FIRST TIME

fr CUISINER AVEC LES PROGRAMMES AUTOMATIQUES PRÉDÉFINIS DE CUISSON  - de Zum ERSTEN MAL MIT DEM AUTOMATISCH VORGESTELLTEN PROGRAMM KOCHEN  - nl VOOR DE EERSTE KEER KOKEN MET HET AUTOMATISCHE VOORINSTELLINGENPROGRAMMA  - es COCINAR CON EL PROGRAMA AUTOMÁTICO PREAJUSTADO POR PRIMERA VEZ  - pt COZINHE UTILIZANDO OS PROGRAMAS DE COZEDURA AUTOMÁTICA PREDEFINIDOS  - it CUOCERE USANDO I PROGRAMMI AUTOMATICI PREIMPOSTATI  - el ΜΑΓΕΙΡΕΨΤΕ ΧΡΗΣΙΜΟΠΟΙΩΝΤΑΣ ΤΑ ΠΡΟΕΠΙΛΕΓΜΕΝΑ ΑΥΤΟΜΑΤΑ ΠΡΟΓΡΑΜΜΑΤΑ 



COOKING WITH THE MANUAL MODE FOR THE FIRST TIME

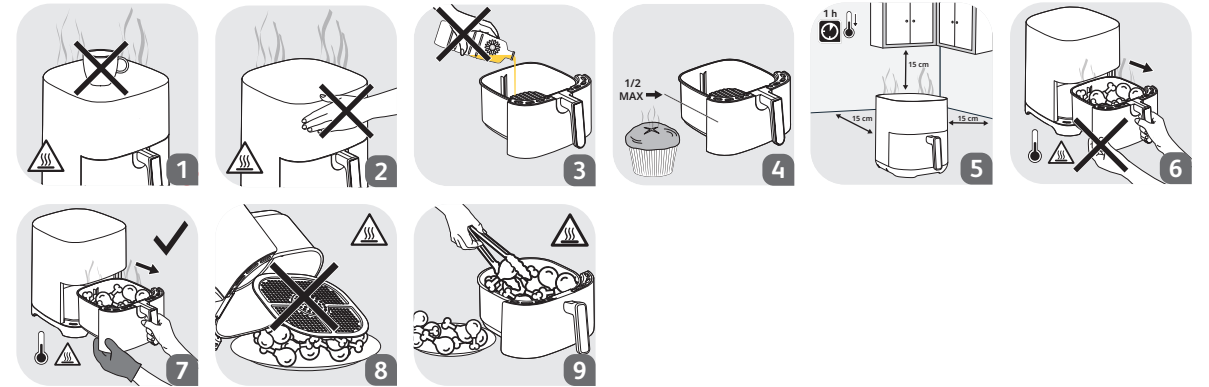
fr CUISINER POUR LA PREMIÈRE FOIS AVEC LE MODE MANUEL - de ZUM ERSTEN MAL IM MANUELLEN MODUS KOCHEN - nl VOOR HET EERST KOKEN MET DE HANDMATIGE MODUS - es COCINAR POR PRIMERA VEZ CON MODO MANUAL - pt UTILIZE O MODO MANUAL AO COZINHAR PELA PRIMEIRA VEZ - it USARE LA MODALITÀ MANUALE QUANDO SI CUOCE PER LA PRIMA VOLTA - el ΧΡΗΣΙΜΟΠΟΙΗΣΤΕ ΤΗ ΜΗ ΑΥΤΟΜΑΤΗ ΛΕΙΤΟΥΡΓΙΑ ΟΤΑΝ ΠΡΟΚΕΙΤΑΙ ΝΑ ΜΑΓΕΙΡΕΥΕΤΕ ΓΙΑ ΠΡΩΤΗ ΦΟΡΑ



5

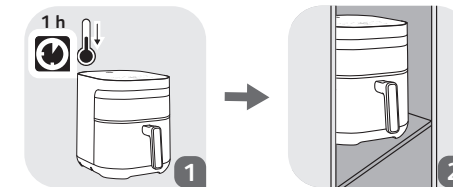
SAFETIES

fr SÉCURITÉ - de SICHERHEITEN - nl VEILIGHEDEN - es SEGURIDADES - pt SEGURANÇAS - it SICUREZZE - el ΑΣΦΑΛΕΙΕΣ



STORAGE

fr RANGEMENT - de AUFBEWAHRUNG - nl OPSLAG - es ALMACENAMIENTO - pt ARRUMAÇÃO - it CONSERVAZIONE - el ΑΠΟΘΗΚΕΥΣΗ




CLEANING TIPS

fr CONSEILS DE NETTOYAGE - de TIPPS ZUR REINIGUNG - nl SCHOONMAAK-TIPS - es CONSEJOS DE LIMPIEZA - pt SUGESTÕES DE LIMPEZA - it SUGGERIMENTI PER LA PULIZIA - el ΣΥΜΒΟΥΛΕΣ ΚΑΘΑΡΙΣΜΟΥ



DRAWER AND GRID DISHWASHER SAFE

fr Cuve et grille compatibles lave-vaisselle - de Schüssel und Gestell spülmaschinenfest - nl Vaatwasmachinebestendige kom en rek - es Recipiente y rejilla aptos para lavavajillas - pt Grelha e cuba podem ser lavadas na máquina de lavar loiça - it Teglia e griglia lavabili in lavastoviglie - el Το ταψί και η σχάρα είναι κατάλληλα για πλυντήριο πιάτων



6

INFRARED AIR FRYER



DOWNLOAD MOULINEX RECIPE APP

fr TÉLÉCHARGEZ L'APP DE RECETTES MOULINEX
de DOWNLOAD DER MOULINEX REZEPTE-APP
nl MOULINEX RECEPTEN-APP DOWNLOADEN
es DESCARGA LA APP MOULINEX
pt TRANSFERIR A APP DE RECEITAS DA MOULINEX
it SCARICA L'APP DELLE RICETTE MOULINEX
el ΚΑΝΤΕ ΛΗΨΗ ΤΗΣ ΕΦΑΡΜΟΓΗΣ ΣΥΝΤΑΓΩΝ ΤΗΣ MOULINEX



JOIN THE MOULINEX MOVEMENT !

fr REJOIGNEZ LE MOUVEMENT MOULINEX ! - de WERDEN SIE TEIL DER MOULINEX COMMUNITY!
nl DOE MEE MET DE MOULINEX-BEWEGING! - es ÚNETE A LA APP MOULINEX - pt JUNTE-SE AO MOVIMENTO MOULINEX!
- it UNISCITI A MOULINEX! - el ΕΛΑΤΕ ΚΑΙ ΕΞΕΙΣ ΣΤΟ ΚΙΝΗΜΑ ΤΗΣ MOULINEX!



MOULINEX APP



YOUTUBE CHANNEL

fr CHAÎNE YOUTUBE - de YOUTUBE KANAL -
nl YOUTUBE KANAAL - es CANAL DE YOUTUBE -
pt CANAL DO YOUTUBE - it CANALE YOUTUBE - el ΚΑΝΑΛΙ YOUTUBE



MOULINEX ON INSTAGRAM

POST YOUR RECIPES #EASYFRYFAMILY

fr POSTEZ VOS RECETTES #EASYFRYFAMILY - de VERÖFFENTLICHEN SIE IHRE REZEPTE #EASYFRYFAMILY - nl POST JE RECEPTEN #EASYFRYFAMILY - es PUBLIQUE SUS RECETAS #EASYFRYFAMILY - pt PUBLIQUE AS SUAS RECEITAS #EASYFRYFAMILY - it PUBBLICA LE TUE RICETTE #EASYFRYFAMILY - el ΔΗΜΟΣΙΕΥΣΤΕ ΤΙΣ ΣΥΝΤΑΓΕΣ ΣΑΣ #EASYFRYFAMILY

